












Moduł elektroniczny do IO-Link, czarny, 8 wejść / wyjść, 2DI/6DQ, Push-in, do mocowania do podłoża,



Nazwa markowa produktu	SIRIUS ACT
oznaczenie produktu	Moduł elektroniczny
oznaczenie typu produktu	3SU1
Ogólne dane techniczne	
napięcie izolacji wartość znamionowa	30 V
stopień zanieczyszczenia	3
rodzaj napięcia	
• napięcia roboczego	DC
• wejściowego	DC
wytrzymałość na napięcie udarowe wartość znamionowa	0,8 kV
pobierany prąd maksymalny	41 mA
Stopień ochrony IP	IP20
odporność na wstrząsy do aplikacji kolejowych zg. z DIN EN 61373	Kategoria 1, Klasa B
wytrzymałość zmęczeniowa do aplikacji kolejowych zg. z DIN EN 61373	Kategoria 1, klasa B
oznaczenie środków roboczych zgodnie z IEC 81346-2:2009	P
Dyrektywa RoHS (dzień/miesiąc/rok)	10/01/2014
SVHC substance name	Lead CAS-No. 7439-92-1 Lead monoxide (lead oxide) CAS-No. 1317-36-8 2-methyl-1-(4-methylthiophenyl)-2-morpholinopropan-1-one CAS-No. 71868-10-5 Melamine CAS-No. 108-78-1
Waga netto na jedn.	44 g
napięcie robocze wartość znamionowa	18 ... 30 V
napięcie robocze 1 przy DC wartość znamionowa	24 V
Komunikacja/ Protokół	
protokół obsługiwany	
• protokół AS-interface	Nie
• protokół IO-Link	Tak
Prędkość transferu IO-Link	COM2 (38,4 kBaud)
Czas cyklu punkt-punkt pomiędzy masterem a urządzeniem IO-Link minimalny	10 ms
rodzaj napięcia zasilającego przez IO-Link master	Tak
Ilość danych	
• obszaru adresowego wejść przy cyklicznym transferze całość	2 byte
• obszaru adresowego wyjść przy cyklicznym transferze całość	2 byte

Wejścia/ Wyjścia	
liczba wejść cyfrowych	2
liczba wyjść cyfrowych	6
Przyłącza/ Zaciski	
wykonanie przyłącza elektrycznego	Przyłącze wtykowe
rodzaj przekrojów poprzecznych możliwych do podłączenia przewodów	
<ul style="list-style-type: none"> • jednożyłowy z tulejką kablową 	1x (0,14 ... 0,5 mm ²)
<ul style="list-style-type: none"> • jednożyłowy bez tulejki kablowej 	1x (0,14 ... 0,5 mm ²)
<ul style="list-style-type: none"> • typu linka bez tulejki kablowej 	1x (0,2 ... 0,5 mm ²)
<ul style="list-style-type: none"> • przy przewodach AWG 	1x (26 ... 20)
Funkcja produktu	
możliwość zastosowania obwody bezpieczeństwa	Nie
Warunki środowiska	
temperatura otoczenia	
<ul style="list-style-type: none"> • podczas pracy 	-25 ... +70 °C
<ul style="list-style-type: none"> • podczas magazynowania 	-40 ... +80 °C
Kategoria środowiskowa podczas pracy zg. z IEC 60721	3M6, 3S2, 3B2, 3C3 (bez mgły solnej), 3K6 (w przypadku względnej wilgotności powietrza w zakresie 10 ... 95%, kondensacja podczas pracy niedozwolona)
Instalacja/ Mocowanie/ Wymiary	
rodzaj montażu modułów i akcesoriów	Mocowanie do podłoża
wysokość	57,5 mm
szerokość	23,8 mm
głębokość	53,5 mm
Obwód pomiarowy	
funkcja produktu	2DI / 6DQ
Zezwolenia Certyfikaty	
deklaracja środowiskowa produktu	
<ul style="list-style-type: none"> • współczynnik ocieplenia globalnego [eq CO₂] / podczas produkcji 	0.566 kg
<ul style="list-style-type: none"> • współczynnik ocieplenia globalnego [eq CO₂] / podczas eksploatacji 	0.235 kg
<ul style="list-style-type: none"> • współczynnik ocieplenia globalnego [eq CO₂] / po End of Life 	-0.0145 kg
<ul style="list-style-type: none"> • współczynnik ocieplenia globalnego [eq CO₂] / ogółem 	0.787 kg
Environment	
Environmental Confirmations	General Product Approval
    	
Test Certificates	
Type Test Certificates/Test Report	Maritime application
Special Test Certificate	other
  	Confirmation
other	
	
Więcej informacji	
<p>Informacje dotyczące opakowania</p> <p>Informacje dotyczące opakowania</p> <p>Information for data generation and storage</p>	

<https://support.industry.siemens.com/cs/ww/en/view/109995012>

Information- and Downloadcenter

<https://www.siemens.com/ic10>

Industry Mall (System zamawiania online)

<https://mall.industry.siemens.com/mall/pl/pl/Catalog/product?mlfb=3SU1400-2HN10-6AA0>

CAX-Online-Generator

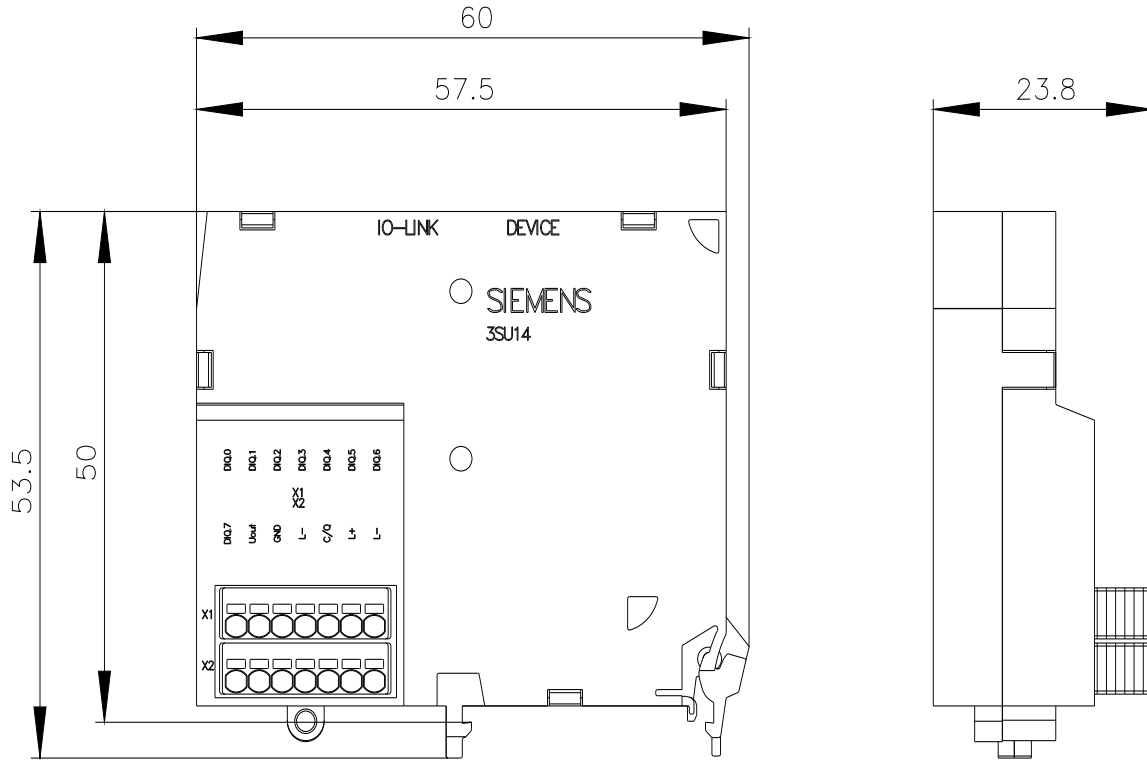
<https://support.automation.siemens.com/WW/CAXorder/default.aspx?lang=en&mlfb=3SU1400-2HN10-6AA0>

Service&Support

<https://support.industry.siemens.com/cs/ww/en/ps/3SU1400-2HN10-6AA0>

Image database (product images, 2D dimension drawings, 3D models, device circuit diagrams, EPLAN macros, ...)

https://www.automation.siemens.com/bilddb/cax_de.aspx?mlfb=3SU1400-2HN10-6AA0&lang=en



Ostatnia zmiana:

2.04.2025