



stycznik mocy, AC-3, 25 A, 11 kW / 400 V, 4-bieg., DC 12 V, zestyki główne: 2 NO + 2 NC, zestyki pomocnicze: 1 NO + 1 NC, przyłącze śrubowe, wielkość: S0,

<b>Nazwa markowa produktu</b>	SIRIUS
<b>oznaczenie produktu</b>	Stycznik
<b>oznaczenie typu produktu</b>	3RT25
<b>Ogólne dane techniczne</b>	
<b>Wielkość stycznika</b>	S0
<b>rozszerzenie produktu</b>	
<ul style="list-style-type: none"> <li>• moduł funkcyjny do komunikacji</li> <li>• przełącznik pomocniczy</li> </ul>	Nie Tak
<b>Strata mocy [W] w przypadku wartości znamionowej prądu</b>	
<ul style="list-style-type: none"> <li>• w przypadku AC w stanie rozgrzanym na biegun</li> <li>• bez składowej prądu obciążenia typowa</li> </ul>	1,9 W 5,9 W
<b>rodzaj obliczania strat mocy zależny od biegunu</b>	kwadratowy
<b>Napięcie izolacji</b>	
<ul style="list-style-type: none"> <li>• obwodu głównego przy stopniu zanieczyszczenia 3 wartość znamionowa</li> <li>• obwodu pomocniczego przy stopniu zanieczyszczenia 3 wartość znamionowa</li> </ul>	690 V 690 V
<b>Wytrzymałość na napięcie udarowe</b>	
<ul style="list-style-type: none"> <li>• obwodu głównego wartość znamionowa</li> <li>• obwodu pomocniczego wartość znamionowa</li> </ul>	6 kV 6 kV
Maksymalne dopuszczalne napięcie dla bezpiecznej izolacji pomiędzy cewką a stykami głównymi zg. z EN 60947-1	400 V
<b>odporność na wstrząsy przy impulsie prostokątnym</b>	
<ul style="list-style-type: none"> <li>• przy DC</li> </ul>	10g / 5 ms, 7,5g / 10 ms
<b>odporność na wstrząsy przy impulsie sinusoidalnym</b>	
<ul style="list-style-type: none"> <li>• przy DC</li> </ul>	15 g / 5 ms, 10 g / 10 ms
<ul style="list-style-type: none"> <li>• żywotność mechaniczna (liczba cykli łączeniowych) stycznika typowy</li> <li>• żywotność mechaniczna (liczba cykli łączeniowych) stycznika z elektronicznym blokiem styków pomocniczych typowy</li> <li>• trwałość mechaniczna (liczba cykli łączeniowych) stycznika z nałożonym blokiem łączników pomocniczych typowa</li> </ul>	10 000 000 5 000 000 10 000 000
<b>oznaczenie środków roboczych zgodnie z IEC 81346-2:2009</b>	Q
<b>Dyrektywa RoHS (dzień/miesiąc/rok)</b>	10/01/2009
<b>Waga netto na jedn.</b>	0,652 kg
<b>Warunki środowiska</b>	
wysokość montażu przy wysokości nad poziomem morza maksymalny	2 000 m
<b>temperatura otoczenia</b>	

• podczas pracy	-25 ... +60 °C
• podczas magazynowania	-55 ... +80 °C
<b>względna wilgotność powietrza minimalna</b>	10 %
<b>względna wilgotność powietrza przy 55 °C według IEC 60068-2-30 maksymalna</b>	95 %
<b>Obwód główny</b>	
<b>liczba biegunów dla głównego obwodu prądowego</b>	4
<b>liczba zestyków zwiernych dla styków głównych</b>	2
<b>liczba zestyków rozwiernych dla styków głównych</b>	2
<b>prąd roboczy</b>	
• przy AC-1 do 690 V	
— przy temperaturze otoczenia 40 °C wartość znamionowa	40 A
— przy temperaturze otoczenia 60°C wartość znamionowa	35 A
• przy AC-2 przy AC-3 przy 400 V	
— na styk zwierny wartość znamionowa	25 A
— na styk rozwierny wartość znamionowa	20 A
Przekrój minimalny w obwodzie głównym w przypadku maksymalnej wartości znamionowej AC-1	10 mm <sup>2</sup>
<b>prąd roboczy</b>	
• <b>przy 1 ścieżce prądowej przy DC-1</b>	
— przy 24 V wartość znamionowa	35 A
— przy 110 V wartość znamionowa	4,5 A
— przy 220 V wartość znamionowa	1 A
— przy 440 V wartość znamionowa	0,4 A
• <b>przy 2 torach prądowych szeregowo przy DC-1</b>	
— przy 24 V wartość znamionowa	35 A
— przy 110 V wartość znamionowa	35 A
— przy 220 V wartość znamionowa	5 A
— przy 440 V wartość znamionowa	1 A
• <b>przy 1 ścieżce prądowej przy DC-3 przy DC-5</b>	
— przy 24 V na styk rozwierny wartość znamionowa	20 A
— przy 24 V na styk zwierny wartość znamionowa	20 A
— przy 110 V na styk rozwierny wartość znamionowa	1,25 A
— przy 110 V na styk zwierny wartość znamionowa	2,5 A
— przy 220 V na styk rozwierny wartość znamionowa	0,5 A
— przy 220 V na styk zwierny wartość znamionowa	1 A
— przy 440 V na styk rozwierny wartość znamionowa	0,045 A
— przy 440 V na styk zwierny wartość znamionowa	0,09 A
• <b>przy 2 torach prądowych szeregowo przy DC-3 przy DC-5</b>	
— przy 24 V na styk rozwierny wartość znamionowa	35 A
— przy 24 V na styk zwierny wartość znamionowa	35 A
— przy 110 V na styk rozwierny wartość znamionowa	7,5 A
— przy 110 V na styk zwierny wartość znamionowa	15 A
— przy 220 V na styk rozwierny wartość znamionowa	1,5 A
— przy 220 V na styk zwierny wartość znamionowa	3 A
— przy 440 V na styk rozwierny wartość znamionowa	0,135 A
— przy 440 V na styk zwierny wartość znamionowa	0,27 A
<b>moc robocza przy AC-2 przy AC-3</b>	
• przy 230 V na styk rozwierny wartość znamionowa	5,5 kW
• przy 230 V na styk zwierny wartość znamionowa	5,5 kW
• przy 400 V na styk rozwierny wartość znamionowa	7,5 kW
• przy 400 V na styk zwierny wartość znamionowa	11 kW
<b>Prąd krótkotrwały wytrzymywany przy nierozgrzanym urządzeniu do 40 °C</b>	
• trwający maks. 1 s odłączający od zasilania maksymalny	200 A; Dostosować pole przekroju poprzecznego do wartości znamionowej AC-1
• trwający maks. 5 s odłączający od zasilania maksymalny	200 A; Dostosować pole przekroju poprzecznego do wartości znamionowej AC-1

<ul style="list-style-type: none"> <li>• trwający maks. 10 s odłączający od zasilania maksymalny</li> <li>• trwający maks. 30 s odłączający od zasilania maksymalny</li> <li>• trwający maks. 60 s odłączający od zasilania maksymalny</li> </ul>	200 A; Dostosować pole przekroju poprzecznego do wartości znamionowej AC-1
	128 A; Dostosować pole przekroju poprzecznego do wartości znamionowej AC-1
	106 A; Dostosować pole przekroju poprzecznego do wartości znamionowej AC-1
<b>Strata mocy [W] w przypadku AC-3 przy 400 V w przypadku wartości znamionowej prądu roboczego na przewód</b>	1,9 W
<b>strata mocy [W] przy AC-3e przy 400 V przy wartości znamionowej prądu roboczego na przewód</b>	1,9 W
<b>Częstotliwość załączania w trybie jałowym</b>	
<ul style="list-style-type: none"> <li>• przy AC</li> <li>• przy DC</li> </ul>	5 000 1/h 1 500 1/h
<ul style="list-style-type: none"> <li>• częstotliwość przełączania przy AC-1 maksymalny</li> </ul>	1 000 1/h
<b>Obwód sterowniczy/ Sterowanie</b>	
<b>rodzaj napięcia zasilającego napięcia sterującego</b>	DC
<b>zasilające napięcie sterujące przy DC wartość znamionowa</b>	12 V
<b>współczynnik zakresu roboczego, zasilające napięcie sterujące, wartość znamionowa cewki elektromagnesu przy DC</b>	
<ul style="list-style-type: none"> <li>• wartość początkowa</li> <li>• wartość końcowa</li> </ul>	0,8 1,1
<b>Moc zamykania cewki elektromagnesu przy DC</b>	5,9 W
<b>Moc trzymania cewki elektromagnesu przy DC</b>	5,9 W
<b>Zwłoka zamknięcia</b>	
<ul style="list-style-type: none"> <li>• przy DC</li> </ul>	50 ... 170 ms
<b>zwłoka otwarcia</b>	
<ul style="list-style-type: none"> <li>• przy DC</li> </ul>	15 ... 18 ms
<b>Czas trwania łuku</b>	10 ms
<b>Obwód pomocniczy</b>	
liczba zestyków rozwiernych dla styków pomocniczych bezzwłoczny	1
liczba zestyków zwiernych dla styków pomocniczych bezzwłoczny	1
prąd roboczy przy AC-12 maksymalny	10 A
<b>prąd roboczy przy AC-15</b>	
<ul style="list-style-type: none"> <li>• przy 230 V wartość znamionowa</li> <li>• przy 400 V wartość znamionowa</li> <li>• przy 500 V wartość znamionowa</li> <li>• przy 690 V wartość znamionowa</li> </ul>	10 A 3 A 2 A 1 A
<b>prąd roboczy przy DC-12</b>	
<ul style="list-style-type: none"> <li>• przy 24 V wartość znamionowa</li> <li>• przy 48 V wartość znamionowa</li> <li>• przy 60 V wartość znamionowa</li> <li>• przy 110 V wartość znamionowa</li> <li>• przy 125 V wartość znamionowa</li> <li>• przy 220 V wartość znamionowa</li> <li>• przy 600 V wartość znamionowa</li> </ul>	10 A 6 A 6 A 3 A 2 A 1 A 0,15 A
<b>prąd roboczy przy DC-13</b>	
<ul style="list-style-type: none"> <li>• przy 24 V wartość znamionowa</li> <li>• przy 48 V wartość znamionowa</li> <li>• przy 60 V wartość znamionowa</li> <li>• przy 110 V wartość znamionowa</li> <li>• przy 125 V wartość znamionowa</li> <li>• przy 220 V wartość znamionowa</li> <li>• przy 600 V wartość znamionowa</li> </ul>	10 A 2 A 2 A 1 A 0,9 A 0,3 A 0,1 A
<b>niezawodność styku styków pomocniczych</b>	1 awaria styku na 100 milionów (17 V, 1 mA)
<b>Dane znamionowe UL/CSA</b>	
<b>Oddawana moc mechaniczna [hp]</b>	
<ul style="list-style-type: none"> <li>• dla jednofazowego silnika AC przy 230 V wartość znamionowa</li> </ul>	3 hp



numer AWG jako zakodowany przekrój przyłączanego przewodu dla styków głównych	16 ... 8
numer AWG jako zakodowany przekrój przyłączanego przewodu dla styków pomocniczych	20 ... 14

#### Dane związane z bezpieczeństwem

<b>funkcja produktu</b>	
<ul style="list-style-type: none"> <li>• styk lustrzany zg. z IEC 60947-4-1</li> <li>• wymuszone otwarcie zg. z IEC 60947-5-1</li> </ul>	<p>Tak</p> <p>Nie</p>

#### Bezpieczeństwo elektryczne

<b>stopień ochrony IP strona czołowa zgodnie z IEC 60529</b>	IP20
<b>ochrona przed dotykiem od strony czołowej zgodnie z IEC 60529</b>	zabezpieczony przed wetknięciem palców w przypadku prostopadłego dotknięcia z przodu

#### Zezwolenia Certyfikaty

deklaracja środowiskowa produktu	
<ul style="list-style-type: none"> <li>• współczynnik ocieplenia globalnego [eq CO<sub>2</sub>] / podczas produkcji</li> <li>• współczynnik ocieplenia globalnego [eq CO<sub>2</sub>] / podczas eksploatacji</li> <li>• współczynnik ocieplenia globalnego [eq CO<sub>2</sub>] / po End of Life</li> <li>• współczynnik ocieplenia globalnego [eq CO<sub>2</sub>] / ogółem</li> </ul>	<p>2.65 kg</p> <p>219 kg</p> <p>-0.639 kg</p> <p>221 kg</p>

#### Environment General Product Approval

[Environmental Confirmations](#)



#### General Product Approval EMV Test Certificates Maritime application



[Special Test Certificate](#)

[Type Test Certificates/Test Report](#)



#### Maritime application other



[Confirmation](#)

#### other Railway Dangerous goods



[Miscellaneous](#)

[Special Test Certificate](#)

[Transport Information](#)

#### Więcej informacji

Informacje dotyczące opakowania

[Informacje dotyczące opakowania](#)

Information for data generation and storage

<https://support.industry.siemens.com/cs/ww/en/view/109995012>

Information- and Downloadcenter

<https://www.siemens.com/ic10>

Industry Mall (System zamawiania online)

<https://mall.industry.siemens.com/mall/pl/pl/Catalog/product?mlfb=3RT2526-1BA40>

Service&Support

<https://support.industry.siemens.com/cs/ww/en/ps/3RT2526-1BA40>

Image database (product images, 2D dimension drawings, 3D models, device circuit diagrams, EPLAN macros, ...)

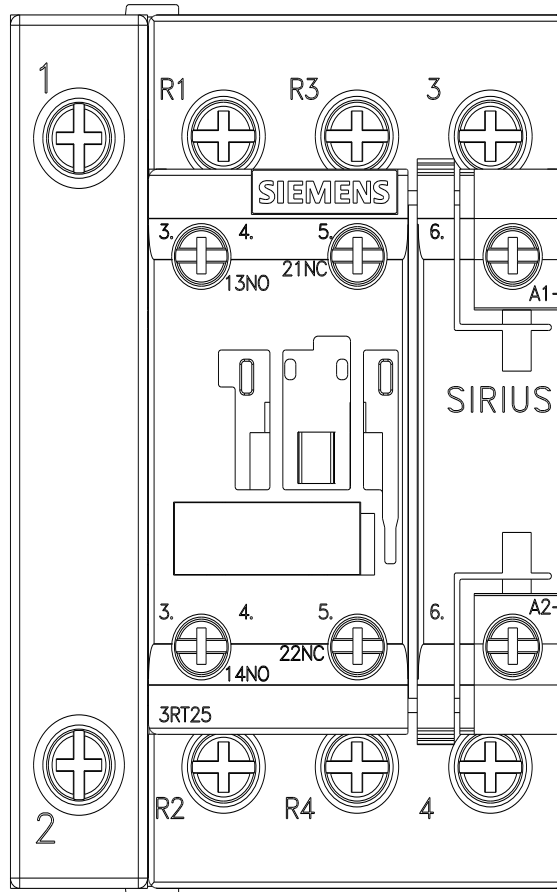
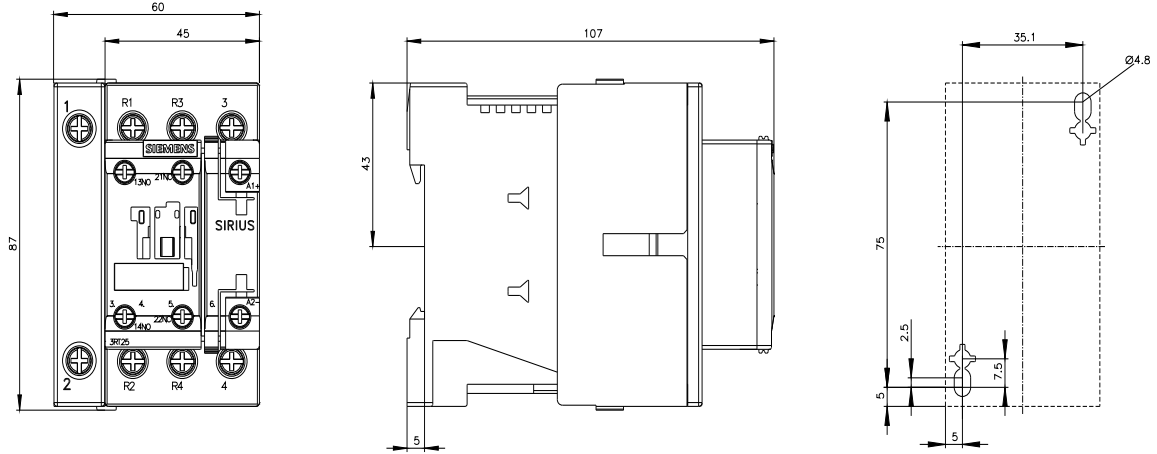
[https://www.automation.siemens.com/bilddb/cax\\_de.aspx?mlfb=3RT2526-1BA40&lang=en](https://www.automation.siemens.com/bilddb/cax_de.aspx?mlfb=3RT2526-1BA40&lang=en)

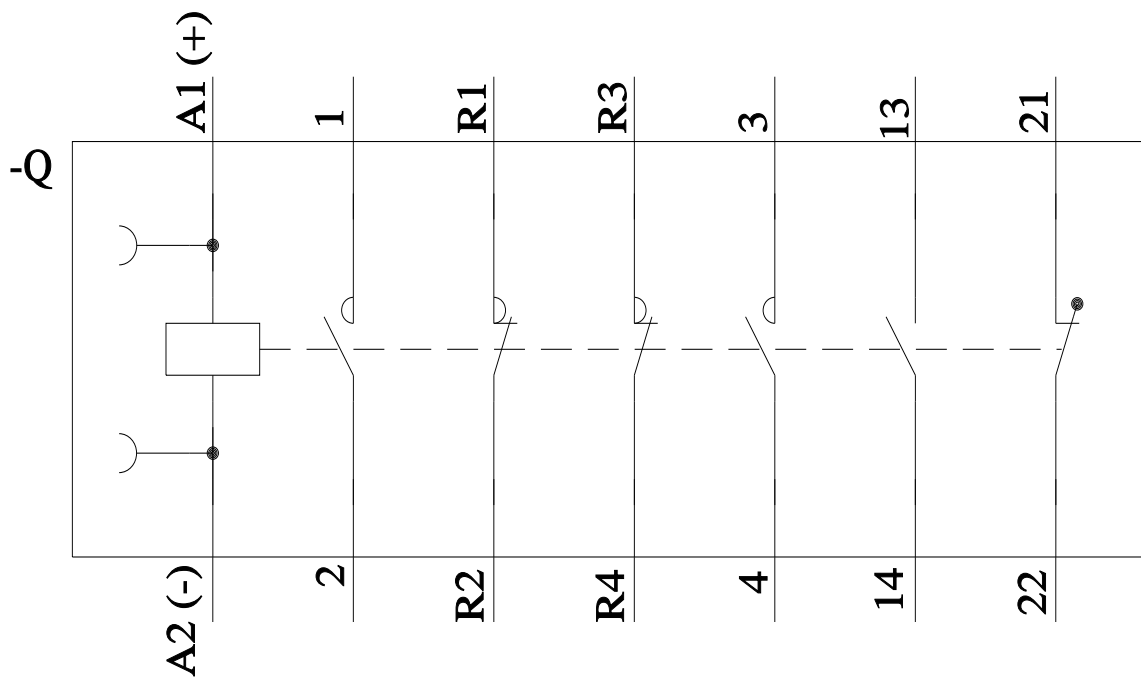
CAX-Online-Generator

<https://support.automation.siemens.com/WW/CAXorder/default.aspx?lang=en&mlfb=3RT2526-1BA40>

Krzywe charakterystyczne

[https://curves.simaris.siemens.com/curves/<mmp\\_prod\\_noCOMP='HAUPT'></mmp\\_prod\\_no>](https://curves.simaris.siemens.com/curves/<mmp_prod_noCOMP='HAUPT'></mmp_prod_no>)





Ostatnia zmiana:

4.04.2026 