



stycznik AC-1, 18 A, 400 V / 40 °C, 4-bieg., AC 220 V, 50 Hz / 240 V, 60 Hz, przyłącze śrubowe, wielkość: S00

<b>Nazwa markowa produktu</b>	SIRIUS
<b>oznaczenie produktu</b>	Stycznik
<b>oznaczenie typu produktu</b>	3RT23
<b>Ogólne dane techniczne</b>	
<b>Wielkość stycznika</b>	S00
<b>rozszerzenie produktu</b>	
<ul style="list-style-type: none"> <li>• moduł funkcyjny do komunikacji</li> <li>• przelącznik pomocniczy</li> </ul>	<p>Nie</p> <p>Tak</p>
<b>Strata mocy [W] w przypadku wartości znamionowej prądu</b>	
<ul style="list-style-type: none"> <li>• w przypadku AC w stanie rozgrzanym</li> <li>• w przypadku AC w stanie rozgrzanym na biegun</li> <li>• bez składowej prądu obciążenia typowa</li> </ul>	<p>4,4 W</p> <p>1,1 W</p> <p>1,1 W</p>
<b>rodzaj obliczania strat mocy zależny od bieguna</b>	kwadratowy
<ul style="list-style-type: none"> <li>• Napięcie izolacji obwodu głównego przy stopniu zanieczyszczenia 3 wartość znamionowa</li> <li>• napięcie izolacji obwodu pomocniczego i sterowniczego przy stopniu zanieczyszczenia 3 wartość znamionowa</li> </ul>	<p>690 V</p> <p>690 V</p>
<b>Wytrzymałość na napięcie udarowe</b>	
<ul style="list-style-type: none"> <li>• obwodu głównego wartość znamionowa</li> <li>• obwodu pomocniczego wartość znamionowa</li> </ul>	<p>6 kV</p> <p>6 kV</p>
<b>odporność na wstrząsy przy impulsie prostokątnym</b>	
<ul style="list-style-type: none"> <li>• przy AC</li> </ul>	6,7 g / 5 ms, 4,2 g / 10 ms
<b>odporność na wstrząsy przy impulsie sinusoidalnym</b>	
<ul style="list-style-type: none"> <li>• przy AC</li> </ul>	10,5 g / 5 ms, 6,6 g / 10 ms
<ul style="list-style-type: none"> <li>• żywotność mechaniczna (liczba cykli łączeniowych) stycznika typowy</li> <li>• trwałość mechaniczna (liczba cykli łączeniowych) stycznika z nałożonym blokiem łączników pomocniczych typowa</li> </ul>	<p>30 000 000</p> <p>10 000 000</p>
<b>oznaczenie środków roboczych zgodnie z IEC 81346-2:2009</b>	Q
<b>Dyrektywa RoHS (dzień/miesiąc/rok)</b>	10/01/2009
<b>Waga netto na jedn.</b>	0,236 kg
<b>Warunki środowiska</b>	
<b>wysokość montażu przy wysokości nad poziomem morza maksymalny</b>	2 000 m
<b>temperatura otoczenia</b>	
<ul style="list-style-type: none"> <li>• podczas pracy</li> <li>• podczas magazynowania</li> </ul>	<p>-25 ... +60 °C</p> <p>-55 ... +80 °C</p>
<b>względna wilgotność powietrza minimalna</b>	10 %

względna wilgotność powietrza przy 55 °C według IEC 60068-2-30 maksymalna	95 %
<b>Obwód główny</b>	
liczba biegunów dla głównego obwodu prądowego	4
liczba zestyków zwiernych dla styków głównych	4
rodzaj napięcia dla głównego obwodu prądowego	AC
<ul style="list-style-type: none"> <li>• prąd roboczy przy AC-1 przy 400 V przy temperaturze otoczenia 40 °C wartość znamionowa</li> <li>• <ul style="list-style-type: none"> <li>— prąd roboczy przy AC-1 do 690 V przy temperaturze otoczenia 40 °C wartość znamionowa</li> <li>— prąd roboczy przy AC-1 do 690 V przy temperaturze otoczenia 60 °C wartość znamionowa</li> </ul> </li> <li>• prąd roboczy przy AC-3 <ul style="list-style-type: none"> <li>— przy 400 V wartość znamionowa</li> </ul> </li> <li>• prąd roboczy przy AC-4 przy 400 V wartość znamionowa</li> </ul>	18 A  18 A 16 A  9 A 8,5 A
Przekrój minimalny w obwodzie głównym w przypadku maksymalnej wartości znamionowej AC-1	2,5 mm <sup>2</sup>
<b>prąd roboczy</b>	
<ul style="list-style-type: none"> <li>• <b>przy 1 ścieżce prądowej przy DC-1</b> <ul style="list-style-type: none"> <li>— przy 24 V wartość znamionowa</li> <li>— zy 60 V wartość znamionowa</li> <li>— przy 110 V wartość znamionowa</li> <li>— przy 220 V wartość znamionowa</li> <li>— przy 440 V wartość znamionowa</li> </ul> </li> <li>• <b>przy 2 torach prądowych szeregowo przy DC-1</b> <ul style="list-style-type: none"> <li>— przy 24 V wartość znamionowa</li> <li>— przy 60 V wartość znamionowa</li> <li>— przy 110 V wartość znamionowa</li> <li>— przy 220 V wartość znamionowa</li> <li>— przy 440 V wartość znamionowa</li> </ul> </li> <li>• <b>przy 3 torach prądowych połączonych szeregowo przy DC-1</b> <ul style="list-style-type: none"> <li>— przy 24 V wartość znamionowa</li> <li>— wartość znamionowa</li> <li>— przy 110 V wartość znamionowa</li> <li>— przy 220 V wartość znamionowa</li> <li>— przy 440 V wartość znamionowa</li> </ul> </li> <li>• <b>przy 1 ścieżce prądowej przy DC-3 przy DC-5</b> <ul style="list-style-type: none"> <li>— przy 24 V wartość znamionowa</li> <li>— zy 60 V wartość znamionowa</li> <li>— przy 110 V wartość znamionowa</li> </ul> </li> <li>• <b>przy 2 torach prądowych szeregowo przy DC-3 przy DC-5</b> <ul style="list-style-type: none"> <li>— przy 24 V wartość znamionowa</li> <li>— przy 60 V wartość znamionowa</li> <li>— przy 110 V wartość znamionowa</li> </ul> </li> <li>• <b>przy 3 torach prądowych połączonych szeregowo przy DC-3 przy DC-5</b> <ul style="list-style-type: none"> <li>— przy 24 V wartość znamionowa</li> <li>— wartość znamionowa</li> <li>— przy 110 V wartość znamionowa</li> <li>— przy 220 V wartość znamionowa</li> <li>— przy 440 V wartość znamionowa</li> </ul> </li> </ul>	16 A 16 A 2,1 A 0,8 A 0,6 A  16 A 16 A 12 A 1,6 A 0,8 A  16 A 16 A 16 A 16 A 1,3 A  16 A 0,5 A 0,15 A  16 A 5 A 0,35 A  16 A 16 A 16 A 1,5 A 0,2 A
<b>moc robocza</b>	
<ul style="list-style-type: none"> <li>• przy AC-3 przy 400 V wartość znamionowa</li> <li>• przy AC-4 przy 400 V wartość znamionowa</li> </ul>	4 kW 4 kW
<b>Częstotliwość załączania w trybie jałowym</b>	
<ul style="list-style-type: none"> <li>• przy AC</li> </ul>	10 000 1/h

• częstotliwość przełączania przy AC-1 maksymalny	1 000 1/h
<b>Obwód sterowniczy/ Sterowanie</b>	
rodzaj napięcia	AC
rodzaj napięcia zasilającego napięcia sterującego	AC
zasilające napięcie sterujące przy AC	
• przy 50 Hz wartość znamionowa	220 V
• przy 60 Hz wartość znamionowa	240 V
współczynnik zakresu roboczego, zasilające napięcie sterujące, wartość znamionowa cewki elektromagnesu przy AC	
• przy 50 Hz	0,8 ... 1,1
• przy 60 Hz	0,8 ... 1,1
Pobór mocy cewki elektromagnesu przy AC	
• przy 50 Hz	26,4 VA
• przy 60 Hz	26,4 VA
Współczynnik indukcyjny mocy z mocą zamykania cewki	
• przy 50 Hz	0,81
• przy 60 Hz	0,81
Pozorna moc trzymania cewki elektromagnesu przy AC	
• przy 50 Hz	4,4 VA
• przy 60 Hz	4,4 VA
Współczynnik indukcyjny mocy z mocą trzymania cewki	
• przy 50 Hz	0,24
• przy 60 Hz	0,24
Zwłoka zamknięcia	
• przy AC	9 ... 35 ms
zwłoka otwarcia	
• przy AC	7 ... 13 ms
Czas trwania łuku	10 ... 15 ms
wersja sterowania napędu przełączanego	Standard A1 - A2
<b>Obwód pomocniczy</b>	
liczba zestyków rozwiernych dla styków pomocniczych	
• doczepianych	2
liczba zestyków zwiernych dla styków pomocniczych	
• doczepianych	2
<b>Ochrona zwarciova</b>	
wykonanie wkładki bezpiecznikowej	
• dla ochrony zwarciovej głównego obwodu prądowego	
— z rodzajem przypisania 1 wymagany	gG: 35 A (690 V, 100 kA)
— z rodzajem przypisania 2 wymagany	gG: 20 A (690 V, 100 kA)
<b>Instalacja/ Mocowanie/ Wymiary</b>	
pozycja montażowa	Możliwy obrót o +/-180° na pionowej powierzchni montażowej; możliwe wychylenie do przodu i do tyłu o +/- 22.5° na pionowej powierzchni montażowej
rodzaj montażu	montaż szeregowy
rodzaj montażu	Mocowanie śrubowe zatrzaskowe na szynie montażowej 35 mm zgodnie z DIN EN 60715
wysokość	58 mm
szerokość	45 mm
głębokość	73 mm
odległość do zachowania	
• przy montażu szeregowym	
— do przodu	10 mm
— w górę	10 mm
— w dół	10 mm
— na boki	0 mm
• do części uziemionych	
— do przodu	10 mm
— w górę	10 mm
— na boki	6 mm
— w dół	10 mm

<ul style="list-style-type: none"> <li>● do części czynnych <ul style="list-style-type: none"> <li>— do przodu</li> <li>— w górę</li> <li>— w dół</li> <li>— na boki</li> </ul> </li> </ul>	10 mm 10 mm 10 mm 6 mm
<b>Przyłącza/ Zaciski</b>	
<ul style="list-style-type: none"> <li>● wykonanie przyłącza elektrycznego dla głównego obwodu prądowego</li> <li>● wykonanie przyłącza elektrycznego dla obwodu pomocniczego i obwodu prądu sterowania</li> <li>● Wykonanie przyłącza elektrycznego na styczniku do zestyków pomocniczych</li> <li>● wykonanie przyłącza elektrycznego cewki elektromagnesu</li> </ul>	Przyłącze śrubowe Przyłącze śrubowe przyłącze śrubowe przyłącze śrubowe
<b>rodzaj przekrojów poprzecznych możliwych do podłączenia przewodów</b>	
<ul style="list-style-type: none"> <li>● dla styków głównych <ul style="list-style-type: none"> <li>— jednożyłowy</li> <li>— jednożyłowy lub wielożyłowy</li> <li>— typu linka z tulejką kablową</li> </ul> </li> <li>● przy przewodach AWG dla styków głównych</li> </ul>	2x (0,5 ... 1,5 mm <sup>2</sup> ), 2x (0,75 ... 2,5 mm <sup>2</sup> ), 2x 4 mm <sup>2</sup> 2x (0,5 ... 1,5 mm <sup>2</sup> ), 2x (0,75 ... 2,5 mm <sup>2</sup> ), 2x 4 mm <sup>2</sup> 2x (0,5 ... 1,5 mm <sup>2</sup> ), 2x (0,75 ... 2,5 mm <sup>2</sup> ) 2x (20 ... 16), 2x (18 ... 14), 2x 12
<b>przekrój możliwego do podłączenia przewodu dla styków głównych</b>	
<ul style="list-style-type: none"> <li>● jednożyłowy</li> <li>● jednożyłowy lub wielożyłowy</li> <li>● wielożyłowy</li> <li>● typu linka z tulejką kablową</li> </ul>	0,5 ... 4 mm <sup>2</sup> 0,5 ... 4 mm <sup>2</sup> 0,5 ... 4 mm <sup>2</sup> 0,5 ... 2,5 mm <sup>2</sup>
<b>przekrój możliwego do podłączenia przewodu dla styków pomocniczych</b>	
<ul style="list-style-type: none"> <li>● jednożyłowy lub wielożyłowy</li> <li>● typu linka z tulejką kablową</li> </ul>	0,5 ... 4 mm <sup>2</sup> 0,5 ... 2,5 mm <sup>2</sup>
<b>rodzaj przekrojów poprzecznych możliwych do podłączenia przewodów</b>	
<ul style="list-style-type: none"> <li>● dla styków pomocniczych <ul style="list-style-type: none"> <li>— jednożyłowy</li> <li>— jednożyłowy lub wielożyłowy</li> <li>— typu linka z tulejką kablową</li> </ul> </li> <li>● przy przewodach AWG dla styków pomocniczych</li> </ul>	2x (0,5 ... 1,5 mm <sup>2</sup> ), 2x (0,75 ... 2,5 mm <sup>2</sup> ) 2x (0,5 ... 1,5 mm <sup>2</sup> ), 2x (0,75 ... 2,5 mm <sup>2</sup> ), 2x 4 mm <sup>2</sup> 2x (0,5 ... 1,5 mm <sup>2</sup> ), 2x (0,75 ... 2,5 mm <sup>2</sup> ) 2x (20 ... 16), 2x (18 ... 14), 2x 12
<b>numer AWG jako zakodowany przekrój przyłączanego przewodu dla styków głównych</b>	20 ... 12
<b>numer AWG jako zakodowany przekrój przyłączanego przewodu dla styków pomocniczych</b>	20 ... 12
<b>Dane związane z bezpieczeństwem</b>	
<b>funkcja produktu</b>	
<ul style="list-style-type: none"> <li>● styk lustrzany zg. z IEC 60947-4-1</li> <li>● wymuszone otwarcie zg. z IEC 60947-5-1</li> </ul>	Tak; Z 3RH29 Nie
Bezpieczeństwo elektryczne	
<b>stopień ochrony IP strona czołowa zgodnie z IEC 60529</b>	IP20
<b>ochrona przed dotykiem od strony czołowej zgodnie z IEC 60529</b>	zabezpieczony przed wetknięciem palców w przypadku prostopadłego dotknięcia z przodu
<b>Komunikacja/ Protokół</b>	
<b>funkcja produktu komunikacja za pośrednictwem magistrali</b>	Nie
<b>Zezwolenia Certyfikaty</b>	
deklaracja środowiskowa produktu	
<ul style="list-style-type: none"> <li>● współczynnik ocieplenia globalnego [eq CO<sub>2</sub>] / podczas produkcji</li> <li>● współczynnik ocieplenia globalnego [eq CO<sub>2</sub>] / podczas eksploatacji</li> <li>● współczynnik ocieplenia globalnego [eq CO<sub>2</sub>] / po End of Life</li> <li>● współczynnik ocieplenia globalnego [eq CO<sub>2</sub>] / ogółem</li> </ul>	1.15 kg 93.8 kg -0.178 kg 94.8 kg
<b>Environment</b>	<b>General Product Approval</b>

[Environmental Con-  
firmations](#)



General Product Approval

EMV

Test Certificates

Maritime application



[Special Test Certificate](#)

[Type Test Certificates/Test Report](#)



Maritime application



other

Railway

[Confirmation](#)



[Miscellaneous](#)

[Special Test Certificate](#)

Więcej informacji

Informacje dotyczące opakowania

[Informacje dotyczące opakowania](#)

Information for data generation and storage

<https://support.industry.siemens.com/cs/ww/en/view/109995012>

Information- and Downloadcenter

<https://www.siemens.com/ic10>

Industry Mall (System zamawiania online)

<https://mall.industry.siemens.com/mall/pl/pl/Catalog/product?mlfb=3RT2316-1AP60>

Service&Support

<https://support.industry.siemens.com/cs/ww/en/ps/3RT2316-1AP60>

Image database (product images, 2D dimension drawings, 3D models, device circuit diagrams, EPLAN macros, ...)

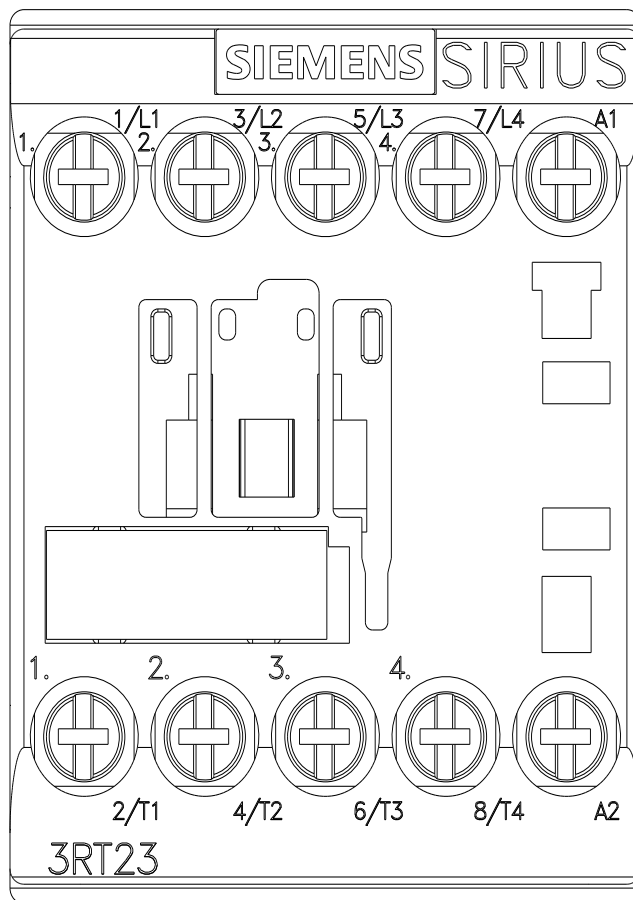
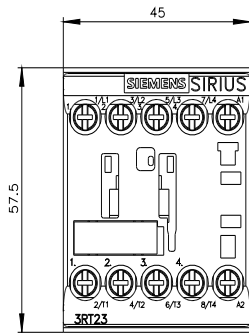
[https://www.automation.siemens.com/bilddb/cax\\_de.aspx?mlfb=3RT2316-1AP60&lang=en](https://www.automation.siemens.com/bilddb/cax_de.aspx?mlfb=3RT2316-1AP60&lang=en)

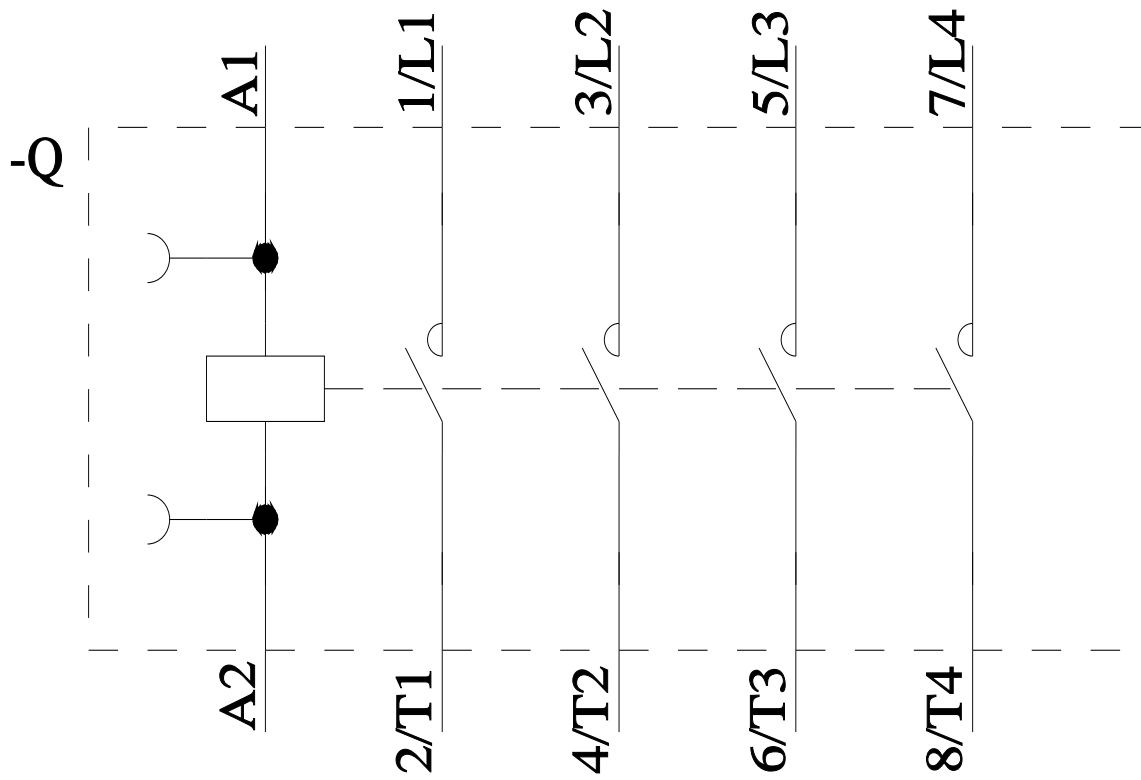
CAX-Online-Generator

<https://support.automation.siemens.com/WW/CAXorder/default.aspx?lang=en&mlfb=3RT2316-1AP60>

Krzywe charakterystyczne

[https://curves.simaris.siemens.com/curves/<mmp\\_prod\\_noCOMP="HAUPT"></mmp\\_prod\\_no>](https://curves.simaris.siemens.com/curves/<mmp_prod_noCOMP=)





Ostatnia zmiana:

4.04.2026 