



Rozrusznik łagodnego rozruchu SIRIUS 200-480 V 32 A, AC/DC 24 V zaciski śrubowe

Nazwa markowa produktu	SIRIUS
kategoria produktu	Hybrydowa aparatura rozdzielcza
oznaczenie produktu	Łagodny rozrusznik
oznaczenie typu produktu	3RW55

- nr artykułu producenta modułu HMI High-Feature możliwość zastosowania
- Nr artykułu producenta modułu komunikacyjnego PROFINET Standard możliwość zastosowania
- Nr artykułu producenta modułu komunikacyjnego PROFINET High-Feature możliwość zastosowania
- Nr artykułu producenta modułu komunikacyjnego PROFIBUS możliwość zastosowania
- Nr artykułu producenta modułu komunikacyjnego MODBUS TCP możliwość zastosowania
- Nr artykułu producenta modułu komunikacyjnego MODBUS RTU możliwość zastosowania
- Nr artykułu producenta modułu komunikacyjnego EtherNet/IP
- Nr artykułu producenta wyłącznika możliwość zastosowania przy 400 V
- Nr artykułu producenta wyłącznika możliwość zastosowania przy 500 V
- Nr artykułu producenta wyłącznika możliwość zastosowania przy 400 V w przypadku układu typu wewnętrzny trójkąt
- Nr artykułu producenta wyłącznika możliwość zastosowania przy 500 V w przypadku układu typu wewnętrzny trójkąt
- Nr artykułu producenta wkładki bezpiecznikowej G możliwość zastosowania do 690 V
- Nr artykułu producenta wkładki bezpiecznikowej G możliwość zastosowania w przypadku układu typu wewnętrzny trójkąt do 500 V
- numer artykułu producenta bezpiecznika gR bezpiecznika gS do zabezpieczenia półprzewodnikowego możliwość wykorzystania do 690 V
- Nr artykułu producenta wkładki bezpiecznikowej aR do zabezpieczenia półprzewodnikowego możliwość wykorzystania do 690 V

[3RW5980-0HF00](#)

[3RW5980-0CS00](#)

[3RW5950-0CH00](#)

[3RW5980-0CP00](#)

[3RW5980-0CT00](#)

[3RW5980-0CR00](#)

[3RW5980-0CE00](#)

[3RV2032-4VA10; koordynacja typ 1, Iq = 65 kA, CLASS 10](#)

[3RV2032-4VA10; koordynacja typ 1, Iq = 10 kA, CLASS 10](#)

[3RV2032-4JA10; koordynacja typ 1, Iq = 65 kA, CLASS 10](#)

[3RV2032-4JA10; koordynacja typ 1, Iq = 10 kA, CLASS 10](#)

[3NA3824-6; koordynacja typ 1, Iq = 65 kA](#)

[3NA3824-6; koordynacja typ 1, Iq = 65 kA](#)

[3NE1818-0; koordynacja typ 2, Iq = 65 kA](#)

[3NE8022-1; koordynacja typ 2, Iq = 65 kA](#)

Ogólne dane techniczne

Napięcie początkowe [%]

20 ... 100 %

napięcie zatrzymania [%]	50 %; nastawiony na stałe
Czas rampy rozruchowej rozrusznika łagodnego rozruchu	0 ... 360 s
Czas wybiegu rozrusznika łagodnego rozruchu	0 ... 360 s
Moment startowy [%]	10 ... 100 %
Moment zatrzymania [%]	10 ... 100 %
Ograniczenie momentu obrotowego [%]	20 ... 200 %
Wartość ograniczenia prądu [%] regulowane	125 ... 800 %
Napięcie uruchomienia [%] regulowane	40 ... 100 %
Czas uruchomienia regulowany	0 ... 2 s
Liczba zestawów parametrów	3
klasa dokładności	5 (w oparciu o IEC 61557-12)
<ul style="list-style-type: none"> • Świadectwo kwalifikacyjne oznakowanie CE • świadectwo kwalifikacyjne dopuszczenie UL • świadectwo kwalifikacyjne CSA-approval 	Tak Tak Tak
Element składowy produktu <ul style="list-style-type: none"> • HMI High Feature • jest obsługiwany HMI High Feature 	Tak Tak
wyposażenie produktu zintegrowany system obejścia styków	Tak
Liczba sterowanych faz	3
Wartość graniczna asymetrii prądowej [%]	10 ... 60 %
Wartość graniczna kontroli zwarcia doziemnego [%]	10 ... 95 %
czas mostkowania przy zaniku w sieci <ul style="list-style-type: none"> • dla głównego obwodu prądowego • dla obwodu sterowniczego 	100 ms 100 ms
czas przerwy regulowany	0 ... 255 s
napięcie izolacji wartość znamionowa	480 V
stopień zanieczyszczenia	3, zgodnie z IEC 60947-4-2
Napięcie impulsowe wartość znamionowa	6 kV
Napięcie odcięcia tyrystora maksymalne	1 600 V
współczynnik serwisowy	1,15
wytrzymałość na napięcie udarowe wartość znamionowa	6 kV
Maksymalne dopuszczalne napięcie dla bezpiecznej izolacji <ul style="list-style-type: none"> • pomiędzy obwodem głównym a pomocniczym 	480 V; nie dotyczy przyłącza termistora
odporność na wstrząsy	15g / 11 ms; od 6g / 11 ms z potencjałowymi podnośnikami styków;
wytrzymałość zmęczeniowa	15 mm do 6 Hz; 2g do 500 Hz
Czas regeneracji po zadziałaniu zabezpieczenia przeciążeniowego regulowany	60 ... 1 800 s
Kategoria użytkowania zgodnie z IEC 60947-4-2	AC 53a
oznaczenie środków roboczych zgodnie z IEC 81346-2:2009	Q
Dyrektywa RoHS (dzień/miesiąc/rok)	02/15/2018
SVHC substance name	Lead CAS-No. 7439-92-1 Lead monoxide (lead oxide) CAS-No. 1317-36-8 2-methyl-1-(4-methylthiophenyl)-2-morpholinopropan-1-one CAS-No. 71868-10-5 Melamine CAS-No. 108-78-1 6,6'-di-tert-butyl-2,2'-methylenedi-p-cresol CAS-No. 119-47-1 Dibutylbis(pentane-2,4-dionato-O,O')tin CAS-No. 22673-19-4 Diboron trioxide CAS-No. 1303-86-2
Waga netto na jedn.	3,399 kg
<ul style="list-style-type: none"> • Funkcja produktu łagodne uruchamianie • Funkcja produktu łagodny wybieg • Funkcja produktu impuls uruchamiania • funkcja produktu regulowane ograniczenie prądu • Funkcja produktu ruch pełzający w obu kierunkach obrotów • Funkcja produktu wybieg pompy • Funkcja produktu hamowanie DC • Funkcja produktu ogrzewanie silnika • funkcja produktu funkcja wskazania wartości maks. 	Tak Tak Tak Tak Tak Tak Tak Tak Tak

• funkcja produktu śledzenie	Tak
• funkcja produktu ochrona własna urządzenia	Tak
• funkcja produktu ochrona silników przed przeciążeniem	Tak; Pełna ochrona silnika (termistorowe zabezpieczenie silnika i elektroniczna ochrona przeciążeniowa silnika) / w przypadku stosowania elektronicznej ochrony przeciążeniowej silnika wg ATEX w układzie typu wewnętrzny trójką należy zastosować poprzedzający stycznik.
• funkcja produktu ocena termistorowego zabezpieczenia silnika	Tak; PTC typu A lub Klixon / Thermoclick
• funkcja produktu połączenie wewnętrzny trójką	Tak
• funkcja produktu auto reset	Tak
• funkcja produktu RESET ręczny	Tak
• Funkcja produktu reset zdalny	Tak
• funkcja produktu funkcja komunikacji	Tak
• Funkcja produktu wskazywanie wartości zmierzonej parametrów pracy	Tak
• Funkcja produktu lista zdarzeń	Tak
• Funkcja produktu dziennik błędów	Tak
• Funkcja produktu możliwość parametryzacji za pomocą oprogramowania	Tak
• Funkcja produktu możliwość projektowania za pomocą oprogramowania	Tak
• Funkcja produktu przyłączy śrubowe	Tak
• Funkcja produktu przyłączy sprężynowe	Nie
• Funkcja produktu PROFInergy	Tak; w połączeniu z modułem komunikacyjnym PROFINET Standard i PROFINET High-Feature
• Funkcja produktu aktualizacja oprogramowania sprzętowego	Tak
• funkcja produktu zdejmowane przyłącza dla obwodu sterującego	Tak
• Funkcja produktu rampa napięcia	Tak
• Funkcja produktu regulacja momentu obrotowego	Tak
• Funkcja produktu hamowanie kombinowane	Tak
• Funkcja produktu wyjście analogowe	Tak; 4 ... 20 mA (default) / 0 ... 10 V
• funkcja produktu programowalne wejścia/wyjścia sterujące	Tak
• Funkcja produktu monitoring warunków	Tak
• Funkcja produktu autoparametryzacja	Tak
• Funkcja produktu asystenci aplikacji	Tak
• Funkcja produktu alternatywne zatrzymanie	Tak
• Funkcja produktu tryb awaryjny	Tak
• Funkcja produktu praca nawrotna	Tak
• Funkcja produktu łagodne uruchamianie w przypadku warunków ciężkiego rozruchu	Tak

















Elektronika mocy

• prąd roboczy 40°C wartość znamionowa	32 A
• Prąd roboczy przy 40°C wartość znamionowa minimalny	6,5 A
• prąd roboczy przy 50°C wartość znamionowa	28,4 A
• prąd roboczy przy temp. 60°C wartość znamionowa	26 A
Prąd roboczy w przypadku układu typu wewnętrzny trójką	
• przy 40°C wartość znamionowa	55,4 A
• przy 50°C wartość znamionowa	49 A
• przy 60°C wartość znamionowa	45 A
napięcie robocze	
• wartość znamionowa	200 ... 480 V
• przy połączeniu w trójką wartość znamionowa	200 ... 480 V
Względne odchylenia ujemne napięcia roboczego	-15 %
Względne odchylenia dodatnie napięcia roboczego	10 %
Względne odchylenia ujemne napięcia roboczego przy połączeniu w trójką	-15 %
Względne odchylenia dodatnie napięcia roboczego przy połączeniu w trójką	10 %
Moc robocza do silnika indukcyjnego trójfazowego	

<ul style="list-style-type: none"> • przy 230 V przy 40°C wartość znamionowa 	7,5 kW
<ul style="list-style-type: none"> • przy 230 V w przypadku układu typu wewnętrzny trójkąt przy 40°C wartość znamionowa 	15 kW
<ul style="list-style-type: none"> • przy 400 V przy 40°C wartość znamionowa 	15 kW
<ul style="list-style-type: none"> • przy 400 V w przypadku układu typu wewnętrzny trójkąt przy 40°C wartość znamionowa 	22 kW
Częstotliwość robocza 1 wartość znamionowa	50 Hz
Częstotliwość robocza 2 wartość znamionowa	60 Hz
Względne odchylenia ujemne częstotliwości roboczej	-10 %
Względne odchylenia dodatnie częstotliwości roboczej	10 %
Minimalne obciążenie [%]	10 %; w odniesieniu do ustawionej wartości I _e
Strata mocy [W] w przypadku wartości znamionowej prądu w przypadku AC	
<ul style="list-style-type: none"> • przy 40°C po rozruchu 	10 W
<ul style="list-style-type: none"> • przy 50°C po rozruchu 	9 W
<ul style="list-style-type: none"> • przy 60°C po rozruchu 	8 W
Strata mocy [W] w przypadku AC w przypadku ograniczenia prądu 350%	
<ul style="list-style-type: none"> • przy 40°C podczas rozruchu 	519 W
<ul style="list-style-type: none"> • przy 50°C podczas rozruchu 	437 W
<ul style="list-style-type: none"> • przy 60°C podczas rozruchu 	386 W
wykonanie ochrony silnika	elektroniczny, Wyzwolenie w przypadku przeciążenia termicznego silnika
Obwód sterowniczy/ Sterowanie	
rodzaj napięcia zasilającego napięcia sterującego	AC/DC
<ul style="list-style-type: none"> • zasilające napięcie sterujące przy AC przy 50 Hz wartość znamionowa 	24 V
<ul style="list-style-type: none"> • zasilające napięcie sterujące przy AC przy 60 Hz wartość znamionowa 	24 V
Względne odchylenia ujemne zasilającego napięcia sterującego przy AC przy 50 Hz	-20 %
Względne odchylenia dodatnie zasilającego napięcia sterującego przy AC przy 50 Hz	20 %
Względne odchylenia ujemne zasilającego napięcia sterującego przy AC przy 60 Hz	-20 %
Względne odchylenia dodatnie zasilającego napięcia sterującego przy AC przy 60 Hz	20 %
Częstotliwość sterującego napięcia zasilania	50 ... 60 Hz
Względne odchylenia ujemne częstotliwości napięcia sterującego	-10 %
Względne odchylenia dodatnie częstotliwości napięcia sterującego	10 %
zasilające napięcie sterujące przy DC wartość znamionowa	24 V
Względne odchylenia ujemne zasilającego napięcia sterującego przy DC	-20 %
Względne odchylenia dodatnie zasilającego napięcia sterującego przy DC	20 %
Sterujący prąd zasilania w trybie gotowości wartość znamionowa	420 mA
prąd trzymania w trybie obejścia wartość znamionowa	820 mA
prąd włączania przez zamknięcie zestyków Bypass maksymalnie	0,91 A
Prąd szczytowy włączania w przypadku przyłożenia zasilającego napięcia sterującego maksymalny	7,5 A
Czas trwania prądu szczytowego włączania w przypadku przyłożenia zasilającego napięcia sterującego	20 ms
Wykonanie zabezpieczenia nadnapięciowego	Warystor
Wykonanie zabezpieczenia przeciwzwarciowego dla obwodu sterowniczego	Bezpiecznik topikowy 4 A gG (I _{cu} =1 kA), Bezpiecznik topikowy 6 A szybki (I _{cu} =1 kA), Wyłącznik nadmiarowo-prądowy C1 (I _{cu} = 600 A), Wyłącznik nadmiarowo-prądowy C6 (I _{cu} = 300 A); Nie wchodzi w zakres dostawy
Wejścia/ Wyjścia	
<ul style="list-style-type: none"> • liczba wejść cyfrowych 	4
<ul style="list-style-type: none"> • Liczba wejść cyfrowych parametryzowalnych 	4

<ul style="list-style-type: none"> • liczba wyjść cyfrowych 	4
<ul style="list-style-type: none"> • Liczba wyjść cyfrowych parametryzowalnych 	3
<ul style="list-style-type: none"> • Liczba wyjść cyfrowych bez możliwości parametryzacji 	1
wykonanie wyjść cyfrowych	3 zestyki zwierne (NO) / 1 zestyk przełączny (CO)
liczba wyjść analogowych	1
Zdolność załączania prądu wyjść przekaźnikowych	
<ul style="list-style-type: none"> • w przypadku AC-15 przy 250 V wartość znamionowa 	3 A
<ul style="list-style-type: none"> • w przypadku DC-13 przy 24 V wartość znamionowa 	1 A
Instalacja/ Mocowanie/ Wymiary	
pozycja montażowa	pionowy (obrotowy w zakresie +/-90° i pochylany +/- 22,5° do przodu oraz do tyłu)
rodzaj montażu	mocowanie śrubowe
wysokość	275 mm
szerokość	170 mm
głębokość	152 mm
odległość do zachowania przy montażu szeregowym	
<ul style="list-style-type: none"> • do przodu 	10 mm
<ul style="list-style-type: none"> • do tyłu 	0 mm
<ul style="list-style-type: none"> • w górę 	100 mm
<ul style="list-style-type: none"> • w dół 	75 mm
<ul style="list-style-type: none"> • na boki 	5 mm
waga bez opakowania	2,6 kg
Przyłącza/ Zaciski	
<ul style="list-style-type: none"> • wykonanie przyłącza elektrycznego dla głównego obwodu prądowego 	Przyłącze śrubowe
<ul style="list-style-type: none"> • Wykonanie przyłącza elektrycznego dla obwodu sterowniczego 	przyłącze śrubowe
długość przewodu do podłączenia termistora	
<ul style="list-style-type: none"> • o przekroju poprzecznym = 0,5 mm² maksymalny 	50 m
<ul style="list-style-type: none"> • o przekroju poprzecznym = 1,5 mm² maksymalny 	150 m
<ul style="list-style-type: none"> • o przekroju poprzecznym = 2,5 mm² maksymalny 	250 m
<ul style="list-style-type: none"> • rodzaj przekrojów poprzecznych możliwych do podłączenia przewodów dla styków głównych <ul style="list-style-type: none"> — jednożyłowy — typu linka z tulejką kablową • Rodzaj możliwych do podłączenia przekrojów poprzecznych przewodów w przypadku AWG przewodów do obwodu głównego jednożyłowy 	2x (1,0 ... 2,5 mm ²), 2x (2,5 ... 10 mm ²) 2x (1,0 ... 2,5 mm ²), 2x (2,5 ... 6,0 mm ²) 2x (16 ... 12), 2x (14 ... 8)
Rodzaj możliwych do podłączenia przekrojów poprzecznych przewodów	
<ul style="list-style-type: none"> • dla obwodu sterowniczego jednożyłowy 	1x (0,5 ... 4,0 mm ²), 2x (0,5 ... 2,5 mm ²),
<ul style="list-style-type: none"> • dla obwodu sterowniczego drobnożyłowy z tulejką kablową 	1x (0,5 ... 2,5 mm ²), 2x (0,5 ... 1,5 mm ²)
<ul style="list-style-type: none"> • w przypadku AWG przewodów dla obwodu sterowniczego jednożyłowy 	1x (20 ... 12), 2x (20 ... 14)
Długość przewodu	
<ul style="list-style-type: none"> • pomiędzy rozrusznikiem łagodnego rozruchu a silnikiem maksymalna 	800 m
<ul style="list-style-type: none"> • na wejściach cyfrowych w przypadku DC maksymalna 	1 000 m
moment dokręcania	
<ul style="list-style-type: none"> • zestyków głównych w przyłączy śrubowym minimalny ... moment dokręcania dla styków głównych przy zacisku śrubowym maksymalny 	2 ... 2,5 N·m
<ul style="list-style-type: none"> • zestyków pomocniczych i sterowniczych w przyłączy śrubowym minimalny ... moment dokręcania dla styków pomocniczych i sterujących przy zacisku śrubowym maksymalny 	0,8 ... 1,2 N·m
moment dokręcania [lbf·in]	
<ul style="list-style-type: none"> • dla styków głównych przy zacisku śrubowym 	18 ... 22 lbf·in
<ul style="list-style-type: none"> • dla styków pomocniczych i sterujących przy zacisku śrubowym 	7 ... 10,3 lbf·in

Warunki środowiska	
wysokość montażu przy wysokości nad poziomem morza maksymalny	5 000 m
temperatura otoczenia	
<ul style="list-style-type: none"> • podczas pracy • podczas magazynowania i transportu 	-25 ... +60 °C; od 40°C zwracać uwagę na obniżenie wartości znamionowych -40 ... +80 °C
Kategoria środowiskowa	
<ul style="list-style-type: none"> • podczas pracy zg. z IEC 60721 • podczas magazynowania zg. z IEC 60721 • podczas transportu zg. z IEC 60721 	3K6 (bez obładzania, kondensacja jedynie sporadycznie), 3C3 (bez słonej mgły), 3S2 (piasek nie może dostać się do urządzeń), 3M6 1K6 (kondensacja jedynie sporadycznie), 1C2 (bez słonej mgły), 1S2 (piasek nie może dostać się do urządzeń), 1M4 2K2, 2C1, 2S1, 2M2 (maks. wysokość upadku 0,3 m)
Kompatybilność elektromagnetyczna	
kompatybilność elektromagnetyczna - emisja zakłóceń	zgodnie z IEC 60947-4-2: Class A
Komunikacja/ Protokół	
Moduł komunikacyjny jest obsługiwany	
<ul style="list-style-type: none"> • PROFINET Standard • PROFINET High-Feature • EtherNet/IP • Modbus RTU • Modbus TCP • PROFIBUS 	Tak Tak Tak Tak Tak Tak
Dane znamionowe UL/CSA	
<ul style="list-style-type: none"> • — Nr artykułu producenta wyłącznika możliwość zastosowania w przypadku Standard Fault przy 460/480 V zgodnie z UL • — nr artykułu producenta wyłącznika możliwość zastosowania przy High Fault przy 460/480 V zgodnie z UL • — Nr artykułu producenta wyłącznika możliwość zastosowania w przypadku Standard Fault przy 460/480 V w przypadku układu typu wewnętrzny trójką zgodnie z UL • — nr artykułu producenta wyłącznika możliwość zastosowania przy High Fault przy 460/480 V w układzie pierwiastek z 3 (wewnętrzny trójką) zgodnie z UL • — Nr artykułu producenta wyłącznika możliwość zastosowania w przypadku Standard Fault przy 575/600 V zgodnie z UL • — nr artykułu producenta wyłącznika możliwość zastosowania przy High Fault przy 575/600 V w układzie pierwiastek z 3 (wewnętrzny trójką) zgodnie z UL • — Nr artykułu producenta wyłącznika możliwość zastosowania w przypadku Standard Fault przy 575/600 V w przypadku układu typu wewnętrzny trójką zgodnie z UL • Nr artykułu producenta wkładki bezpiecznikowej <ul style="list-style-type: none"> • — możliwość zastosowania w przypadku Standard Fault do 575/600 V zgodnie z UL • — możliwość zastosowania w przypadku High Fault do 575/600 V zgodnie z UL • — możliwość zastosowania w przypadku Standard Fault w przypadku układu typu wewnętrzny trójką do 575/600 V zgodnie z UL • — możliwość zastosowania w przypadku High Fault w przypadku układu typu wewnętrzny trójką do 575/600 V zgodnie z UL 	<p>Typ Siemens: 3RV2742, max.70A lub 3VA51, maks. 100A,; Iq = 5 kA</p> <p>Typ Siemens: 3RV2742, maks.40A lub 3VA51, maks. 60A; Iq max = 65 kA</p> <p>Typ Siemens: 3RV2742, max.70A lub 3VA51, maks. 100A,; Iq = 5 kA</p> <p>Typ Siemens: 3VA51, maks. 60A; Iq max = 65 kA</p> <p>Typ Siemens: 3RV2742, max.70A lub 3VA51, maks. 100A,; Iq = 5 kA</p> <p>Typ Siemens: 3VA51, maks. 60A; Iq max = 65 kA</p> <p>Typ Siemens: 3RV2742, max.70A lub 3VA51, maks. 100A,; Iq = 5 kA</p> <p>Typ: Class RK5 / K5, maks. 125 A; Iq = 5 kA</p> <p>Typ: Class J / L, maks. 125 A; Iq = 100 kA</p> <p>Typ: Class RK5 / K5, maks. 125 A; Iq = 5 kA</p> <p>Typ: Class J / L, maks. 125 A; Iq = 100 kA</p>
Moc robocza [hp] do silnika indukcyjnego trójfazowego	
<ul style="list-style-type: none"> • przy 200/208 V przy 50°C wartość znamionowa • przy 220/230 V przy 50°C wartość znamionowa • przy 460/480 V przy 50°C wartość znamionowa • przy 200/208 V w przypadku układu typu wewnętrzny trójką przy 50°C wartość znamionowa 	7,5 hp 10 hp 20 hp 15 hp

<ul style="list-style-type: none"> • przy 220/230 V w przypadku układu typu wewnętrzny trójkąt przy 50°C wartość znamionowa • przy 460/480 V w przypadku układu typu wewnętrzny trójkąt przy 50°C wartość znamionowa 	15 hp	
	30 hp	
Wytrzymałość styków pomocniczych zg. z UL	R300-B300	
Bezpieczeństwo elektryczne		
stopień ochrony IP strona czołowa zgodnie z IEC 60529	IP20	
ochrona przed dotykiem od strony czołowej zgodnie z IEC 60529	zabezpieczony przed wetknięciem palców w przypadku prostopadłego dotknięcia z przodu	
ATEX		
poziom integralności bezpieczeństwa (SIL) zgodnie z IEC 61508 odniesienie do ATEX	SIL 1	
PFHD z wysokim współczynnikiem przywołania zgodnie z IEC 61508 odniesienie do ATEX	5E-7 1/h	
PFDavg z wysokim współczynnikiem przywołania zgodnie z IEC 61508 odniesienie do ATEX	0,008	
Tolerancja awarii sprzętu zgodnie z IEC 61508 odniesienie do ATEX	0	
Wartość T1 dla testowego interwału lub czasu życia zgodnie z IEC 61508 odniesienie do ATEX	3 a	
<ul style="list-style-type: none"> • świadectwo kwalifikacyjne ATEX • Świadectwo kwalifikacyjne IECEx • Świadectwo kwalifikacyjne zgodnie z dyrektywą produktową ATEX 2014/34/UE 	Tak Tak BVS 18 ATEX F 003 X	
Rodzaj budowy przeciwwybuchowej zgodnie z dyrektywą produktową ATEX 2014/34/UE	II (2)G [Ex eb Gb] [Ex db Gb] [Ex pxb Gb], II (2)D [Ex tb Db] [Ex pxb Db], I (M2) [Ex db Mb]	
Zezwolenia Certyfikaty		
deklaracja środowiskowa produktu		
<ul style="list-style-type: none"> • współczynnik ocieplenia globalnego [eq CO2] / podczas produkcji • współczynnik ocieplenia globalnego [eq CO2] / na etapie dystrybucji • współczynnik ocieplenia globalnego [eq CO2] / podczas eksploatacji • współczynnik ocieplenia globalnego [eq CO2] / po End of Life • współczynnik ocieplenia globalnego [eq CO2] / ogółem 	50.8 kg 0.827 kg 240 kg -7.11 kg 285 kg	
Environment	General Product Approval	
Environmental Confirmations     		
General Product Approval	EMV	For use in hazardous locations
     		
Test Certificates	Maritime application	
Type Test Certificates/Test Report     		
other		



Więcej informacji

Informacje dotyczące opakowania

[Informacje dotyczące opakowania](#)

Information for data generation and storage

<https://support.industry.siemens.com/cs/ww/en/view/109995012>

Information- and Downloadcenter

<https://www.siemens.com/ic10>

Industry Mall (System zamawiania online)

<https://mall.industry.siemens.com/mall/pl/pl/Catalog/product?mlfb=3RW5516-1HA04>

Service&Support

<https://support.industry.siemens.com/cs/ww/en/ps/3RW5516-1HA04>

Image database (product images, 2D dimension drawings, 3D models, device circuit diagrams, EPLAN macros, ...)

https://www.automation.siemens.com/bilddb/cax_de.aspx?mlfb=3RW5516-1HA04&lang=en

CAX-Online-Generator

<https://support.automation.siemens.com/WW/CAXorder/default.aspx?lang=en&mlfb=3RW5516-1HA04>

Krzywe charakterystyczne

[https://curves.simaris.siemens.com/curves/<mmp_prod_noCOMP="HAUPT"></mmp_prod_no>](https://curves.simaris.siemens.com/curves/<mmp_prod_noCOMP=)

Charakterystyka: Zachowanie wyzwania, I²t, prąd przewodzenia

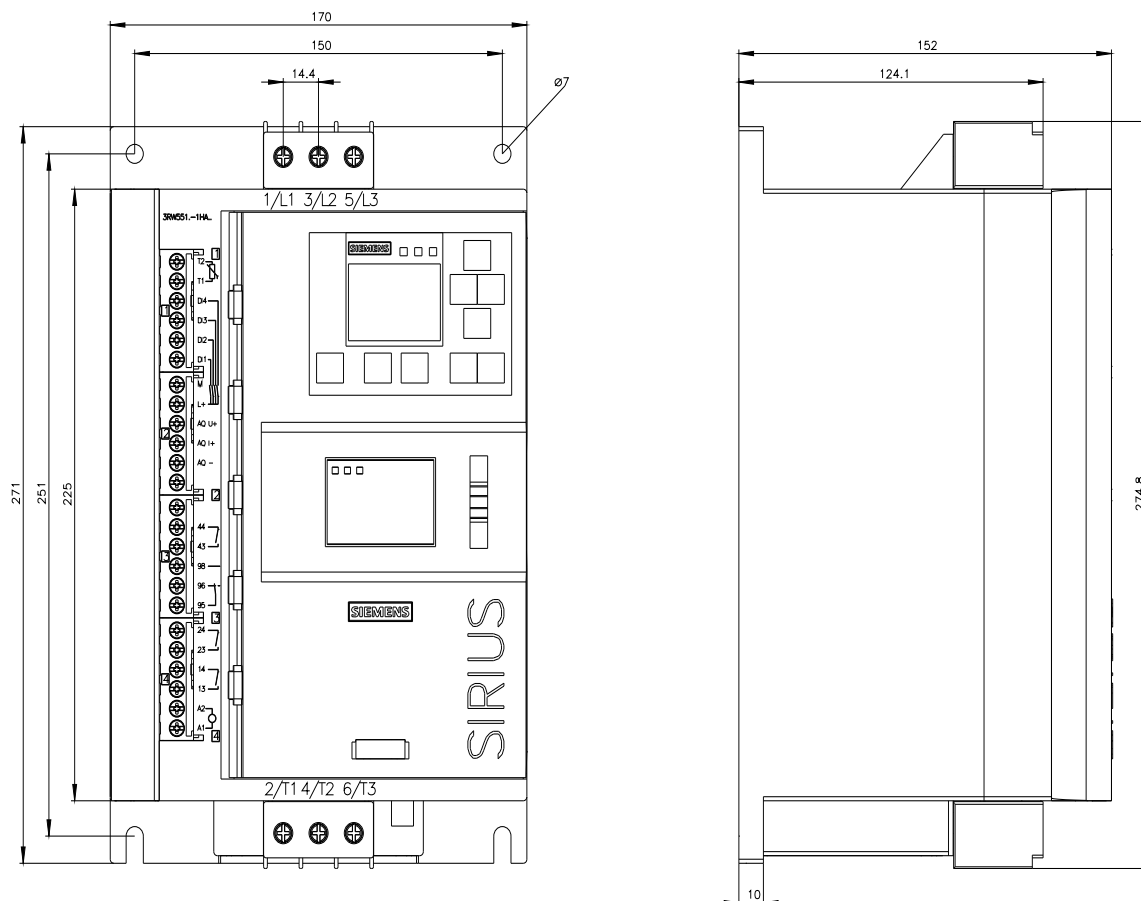
<https://support.industry.siemens.com/cs/ww/en/ps/3RW5516-1HA04/char>

Charakterystyka: wysokość montażu

https://www.automation.siemens.com/bilddb/index.aspx?gridview=view2&objkey=G_NSB0_XX_01704&showdetail=true&view=Search

Simulations Tool für Sanftstarter (STS)

<https://support.industry.siemens.com/cs/ww/en/view/101494917>





Ostatnia zmiana:

27.10.2025 

