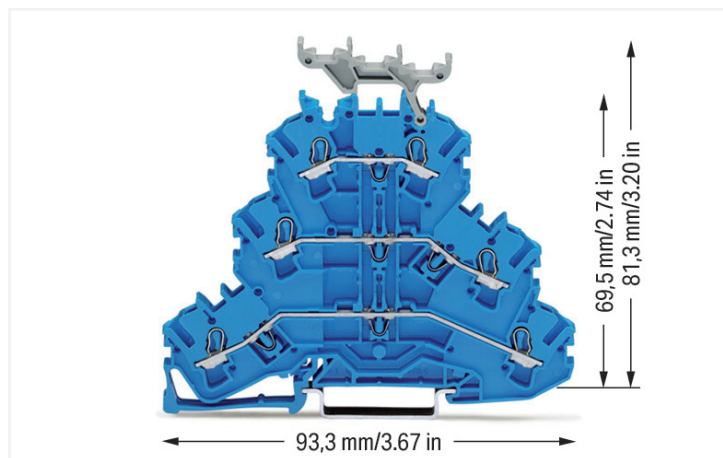


## Datenblatt | Artikelnummer: 2002-3234

Dreistockklemme; Durchgangs-/Durchgangs-/Durchgangsklemme; N/N/N; mit Beschriftungsträger; für Anwendungen Ex e II u. Ex i geeignet; für Tragschiene 35 x 15 und 35 x 7,5; 2,5 mm<sup>2</sup>; Push-in CAGE CLAMP®; 2,50 mm<sup>2</sup>; blau

<https://www.wago.com/2002-3234>



Farbe: ■ blau

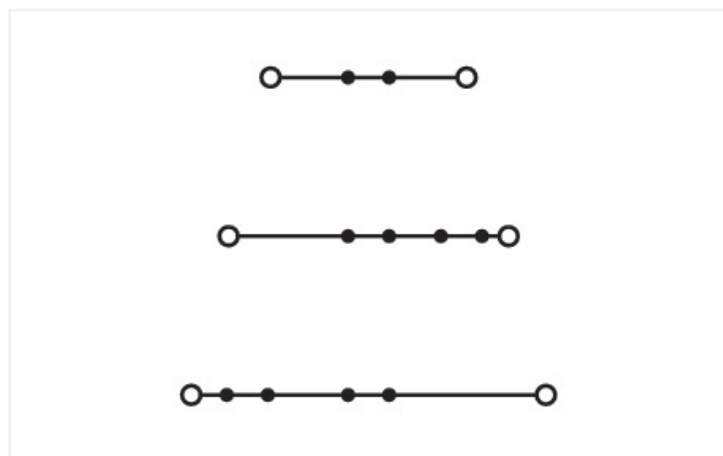


Abbildung ähnlich

### Dreistockklemme Serie 2002 mit Betätigungswerkzeug

Die Dreistockklemme mit der Artikelnummer 2002-3234 ermöglicht eine fehlerfreie Elektroinstallation. Diese Dreistockklemme benötigt für den Leiteranschluss eine Abisolierung mit Längen zwischen 10 und 12 mm. Die Dreistockklemme erfüllt zudem auch die Funktion Durchgangsklemme. Dieses Produkt verwendet die Push-in CAGE CLAMP®-Technologie. Push-in CAGE CLAMP® ist der wartungsfreie Universalanschluss für alle Leiterarten mit dem Zusatznutzen des direkten Steckens: Push-in. Starre Leiter sowie feindrähtige Leiter mit Aderendhülse können ohne Werkzeug direkt gesteckt werden. Eine Vorbehandlung der Leiter, z.B. durch das Aufcrimpen von Aderendhülsen, ist nicht erforderlich. Diese Dreistockklemme ist in Abhängigkeit von der Leiterart für Leiterquerschnitte von 0,25 mm<sup>2</sup> bis 4 mm<sup>2</sup> geeignet. Dieses Produkt ist für bestimmte Ex-Anwendungen geeignet (siehe Produktdatenblatt).

### Elektrische Daten

Bemessungsdaten gemäß	IEC/EN 60947-7-1		
Überspannungskategorie	III	III	II
Verschmutzungsgrad	3	2	2
Bemessungsspannung	500 V	-	-
Bemessungsstoßspannung	6 kV	-	-
Bemessungsstrom	24 A	-	-
Strom bei Leiterquerschnitt (max.) mm <sup>2</sup>	28 A	-	-

Approbationsdaten gemäß	UL 1059		
Use Group	B	C	D
Bemessungsspannung	300 V	300 V	600 V
Bemessungsstrom	20 A	20 A	5 A

Approbationsdaten gemäß	CSA 22.2 No 158		
Use Group	B	C	D
Bemessungsspannung	300 V	300 V	-
Bemessungsstrom	20 A	20 A	-

Ex-Angaben	
Verweis explosionsgefährdete Bereiche	Siehe Downloads – Dokumentation – Weitere Informationen: Technischer Anhang; Technische Erläuterungen
Bemessungsdaten gemäß	ATEX: PTB 03 ATEX 1162 U / IECEx: PTB 03.0004U (Ex eb IIC Gb)
Bemessungsspannung EN (Ex e II)	440 V
Bemessungsstrom (Ex e II)	19 A
Bemessungsstrom (Ex e II) mit Brücke	17 A

Verlustleistung	
Verlustleistung, pro Pol (Potential)	0.7661 W
Bemessungsstrom $I_N$ zur Verlustleistungsangabe	24 A
Widerstandswert zur stromabhängigen Verlustleistungsangabe	0.00133 $\Omega$

Allgemein	
Verdrahtungsrichtung	Frontverdrahtung

### Anschlussdaten

Klemmstellen	6
Gesamte Anzahl der Potentiale	3
Anzahl der Ebenen	3
Anzahl Brückeraufnahmen	6

Anschluss 1	
Anschluss technik	Push-in CAGE CLAMP®
Anzahl Anschlussstellen	3
Betätigungsart	Betätigungswerkzeug
Anschließbare Leiterwerkstoffe	Kupfer
Nennquerschnitt	2,5 mm <sup>2</sup>
Eindrätiger Leiter	0,25 ... 4 mm <sup>2</sup> / 22 ... 12 AWG
Eindrätiger Leiter; direkt steckbar	0,75 ... 4 mm <sup>2</sup> / 18 ... 12 AWG
Feindrätiger Leiter	0,25 ... 4 mm <sup>2</sup> / 22 ... 12 AWG
Feindrätiger Leiter; mit Aderendhülse mit Kunststoffkragen	0,25 ... 2,5 mm <sup>2</sup> / 22 ... 14 AWG
Feindrätiger Leiter; mit Aderendhülse, direkt steckbar	1 ... 2,5 mm <sup>2</sup> / 18 ... 14 AWG
Hinweis (Leiterquerschnitt)	Je nach Beschaffenheit des Leiters kann auch ein Leiter geringeren Querschnitts direkt steckbar sein.
Abisolierlänge	10 ... 12 mm / 0.39 ... 0.47 inch

Anschluss 2	
Anzahl Anschlussstellen	3

### Geometrische Daten

Breite	5,2 mm / 0.205 inch
Höhe	93,3 mm / 3.673 inch
Tiefe ab Oberkante Tragschiene	81,3 mm / 3.201 inch

### Mechanische Daten

Potentialkennzeichnung	N/N/N
Montageart	Tragschiene 35
Beschriftungsebene	Mitten-/Seitliche Beschriftung

### Werkstoffdaten

Hinweis Werkstoffdaten	<a href="#">Informationen zu Materialangaben finden sie hier</a>
Farbe	blau
Isolierstoffgruppe	I
Isolierwerkstoff Hauptgehäuse	Polyamid (PA66)
Brennbarkeitsklasse gemäß UL 94	V0
Brandlast	0,301 MJ
Gewicht	17,5 g

### Umgebungsbedingungen

Verarbeitungstemperatur	-35 ... +85 °C	<b>Umweltprüfungen</b>	
Dauergebrauchstemperatur	-60 ... +105 °C	Prüfspezifikation Bahnanwendungen – Fahrzeuge – elektronische Betriebsmittel	DIN EN 50155 (VDE 0115-200):2022-06
		Prüfdurchführung Bahnanwendungen –Betriebsmittel von Bahnfahrzeugen– Prüfungen für Schwingen und Schocken	DIN EN 61373 (VDE 0115-0106):2011-04
		Spektrum/Einbauort	Lebensdauerprüfung Kategorie 1, Klasse A/ B
		Funktionsprüfung mit rauschförmigen Schwingen	Prüfung nach Pkt. 8 der Norm bestanden
		Frequenz	$f_1 = 5 \text{ Hz}$ bis $f_2 = 150 \text{ Hz}$
		Beschleunigung	0,101g (höchster Prüfpegel bei allen Achsen verwendet)
		Prüfdauer je Achse	10 Min.
		Prüfrichtungen	X-, Y- und Z-Achse
		Überwachung auf Kontaktstörungen/ Kontaktunterbrechungen	Bestanden
		Spannungsfallmessung vor und nach jeder Achse	Bestanden
		Simulierte Lebensdauerprüfung durch erhöhte Pegel des rauschförmigen Schwingens	Prüfung nach Pkt. 9 der Norm bestanden
		Frequenz	$f_1 = 5 \text{ Hz}$ bis $f_2 = 150 \text{ Hz}$
		Beschleunigung	0,572g (höchster Prüfpegel bei allen Achsen verwendet)
		Prüfdauer je Achse	5 Std.
		Prüfrichtungen	X-, Y- und Z-Achse
		Erweiterter Prüfumfang: Überwachung auf Kontaktstörungen/Kontaktunterbrechungen	Bestanden
		Erweiterter Prüfumfang: Spannungsfallmessung vor und nach jeder Achse	Bestanden
		Schockprüfung	Prüfung nach Pkt. 10 der Norm bestanden
		Schockform	Halbsinus
		Beschleunigung	5g (höchster Prüfpegel bei allen Achsen verwendet)
		Schockdauer	30 ms
		Anzahl der Schocks Achse	3 pos. und 3 neg.
		Prüfrichtungen	X-, Y- und Z-Achse
		Erweiterter Prüfumfang: Überwachung auf Kontaktstörungen/Kontaktunterbrechungen	Bestanden

**Umweltprüfungen**

Erweiterter Prüfumfang: Spannungsfallesung vor und nach jeder Achse	Bestanden
Schwing- und Schockbeanspruchung für Betriebsmittel von Bahnfahrzeugen	Bestanden

**Kaufmännische Daten**

Produktgruppe	22 (TOPJOB S Reihenklemmen)
VPE (UVPE)	50 St.
Verpackungsart	Karton
Ursprungsland	DE
GTIN	4045454468835
Zolltarifnummer	85369010000

**Produktklassifikation**

UNSPSC	39121410
eCl@ss 10.0	27-14-11-20
eCl@ss 9.0	27-14-11-20
ETIM 9.0	EC000897
ETIM 10.0	EC000897
ECCN	NO US CLASSIFICATION

**Environmental Product Compliance**

RoHS Compliance Status	Compliant, No Exemption
------------------------	-------------------------

**Zulassungen / Zertifikate**

**Allgemeine Zulassungen**



Zulassung	Norm	Zertifikatsname
CCA DEKRA Certification B.V.	EN 60947	NTR NL-8054
CSA CSA Group	C22.2 No. 158	154112
KEMA/KEUR DEKRA Certification B.V.	EN 60947	71-124163
UL Underwriters Laboratories Inc.	UL 1059	E45172

**Konformitäts- und Herstellererklärungen**



Zulassung	Norm	Zertifikatsname
ATEX-Attestation of Conformity WAGO GmbH & Co. KG	-	-
EU-Declaration of Conformity WAGO GmbH & Co. KG	-	-
Railway WAGO GmbH & Co. KG	-	Railway Ready
UK-Declaration of Conformity WAGO GmbH & Co. KG	-	-

**Zulassungen für Schifffahrt**



Zulassung	Norm	Zertifikatsname
ABS American Bureau of Shipping	EN 60947	24-0152298-PDA
DNV GL Det Norske Veritas, Germanischer Lloyd	-	TAE00001V2

**Zulassungen für Schifffahrt**

PRS Polski Rejestr Statków	-	TE/1094/880590/23
-------------------------------	---	-------------------

Zulassungen für explosionsgefährdete Bereiche



Zulassung	Norm	Zertifikatsname
AEx Underwriters Laboratories Inc.	UL 60079	E185892 (AEx eb IIC resp. Ex eb IIC)
ATEX Physikalisch Technische Bundesanstalt	EN 60079	PTB 03 ATEX 1162 U (II2G Ex eb IIC Gb, IM2 Ex eb IMb)
CCC CNEX	GB/T 3836.3	2020312313000238 (Ex eb IIC Gb, Ex eb I Mb)
INMETRO TÜV Rheinland do Brasil Lt- da.	IEC 60079	TÜV 12.1307 U

Downloads

Environmental Product Compliance

Compliance Search

Environmental Product  
Compliance 2002-3234



Dokumentation

Ausschreibungstext

2002-3234	18.04.2019	xml 4.28 KB	
2002-3234	18.04.2019	docx 15.59 KB	

CAD/CAE-Daten

CAD Daten

2D/3D Modelle  
2002-3234



CAE Daten

EPLAN Data Portal  
2002-3234



WSCAD Universe  
2002-3234



ZUKEN Portal 2002-3234



## 1 Passende Produkte

### 1.1 Notwendiges Zubehör

#### 1.1.1 Abschlussplatte

##### 1.1.1.1 Abschlussplatte



**Art-Nr.: 2002-3291**

Abschluss- und Zwischenplatte; 0,8 mm dick; grau

**Art-Nr.: 2002-3292**

Abschluss- und Zwischenplatte; 0,8 mm dick; orange

### 1.2 Optionales Zubehör

#### 1.2.1 Aderendhülse

##### 1.2.1.1 Aderendhülse



**Art-Nr.: 216-241**

Aderendhülse; Hülse für 0,5 mm<sup>2</sup> / AWG 20; mit Kunststoffkragen; galvanisch verzinkt; Elektrolytkupfer; gasdicht aufgecrimpt; gemäß DIN 46228, Teil 4/09.90; weiß

**Art-Nr.: 216-242**

Aderendhülse; Hülse für 0,75 mm<sup>2</sup> / AWG 18; mit Kunststoffkragen; galvanisch verzinkt; Elektrolytkupfer; gasdicht aufgecrimpt; gemäß DIN 46228, Teil 4/09.90; grau

**Art-Nr.: 216-262**

Aderendhülse; Hülse für 0,75 mm<sup>2</sup> / AWG 18; mit Kunststoffkragen; galvanisch verzinkt; Elektrolytkupfer; gasdicht aufgecrimpt; gemäß DIN 46228, Teil 4/09.90; grau

**Art-Nr.: 216-243**

Aderendhülse; Hülse für 1 mm<sup>2</sup> / AWG 18; mit Kunststoffkragen; galvanisch verzinkt; Elektrolytkupfer; gasdicht aufgecrimpt; gemäß DIN 46228, Teil 4/09.90; rot



**Art-Nr.: 216-263**

Aderendhülse; Hülse für 1 mm<sup>2</sup> / AWG 18; mit Kunststoffkragen; galvanisch verzinkt; Elektrolytkupfer; gasdicht aufgecrimpt; gemäß DIN 46228, Teil 4/09.90; rot

**Art-Nr.: 216-244**

Aderendhülse; Hülse für 1,5 mm<sup>2</sup> / AWG 16; mit Kunststoffkragen; galvanisch verzinkt; Elektrolytkupfer; gasdicht aufgecrimpt; gemäß DIN 46228, Teil 4/09.90; schwarz

**Art-Nr.: 216-264**

Aderendhülse; Hülse für 1,5 mm<sup>2</sup> / AWG 16; mit Kunststoffkragen; galvanisch verzinkt; Elektrolytkupfer; gasdicht aufgecrimpt; gemäß DIN 46228, Teil 4/09.90; schwarz

**Art-Nr.: 216-246**

Aderendhülse; Hülse für 2,5 mm<sup>2</sup> / AWG 14; mit Kunststoffkragen; galvanisch verzinkt; Elektrolytkupfer; gasdicht aufgecrimpt; gemäß DIN 46228, Teil 4/09.90; blau



**Art-Nr.: 216-266**

Aderendhülse; Hülse für 2,5 mm<sup>2</sup> / AWG 14; mit Kunststoffkragen; galvanisch verzinkt; Elektrolytkupfer; gasdicht aufgecrimpt; gemäß DIN 46228, Teil 4/09.90; blau

#### 1.2.2 Beschriftung

##### 1.2.2.1 Beschriftungsadapter



**Art-Nr.: 2009-198**

Adapter; grau

##### 1.2.2.2 Beschriftungsschild

**Art-Nr.: 2009-145/000-006**

Mini-WSB Inline; für Smart Printer; 1700 Stück auf Rolle; dehnbar 5 - 5,2 mm; unbedruckt; aufrastbar; blau

**Art-Nr.: 2009-145/000-002**

Mini-WSB Inline; für Smart Printer; 1700 Stück auf Rolle; dehnbar 5 - 5,2 mm; unbedruckt; aufrastbar; gelb

**Art-Nr.: 2009-145/000-007**

Mini-WSB Inline; für Smart Printer; 1700 Stück auf Rolle; dehnbar 5 - 5,2 mm; unbedruckt; aufrastbar; grau

**Art-Nr.: 2009-145/000-023**

Mini-WSB Inline; für Smart Printer; 1700 Stück auf Rolle; dehnbar 5 - 5,2 mm; unbedruckt; aufrastbar; grün

**Art-Nr.: 2009-145/000-012**

Mini-WSB Inline; für Smart Printer; 1700 Stück auf Rolle; dehnbar 5 - 5,2 mm; unbedruckt; aufrastbar; orange

**Art-Nr.: 2009-145/000-005**

Mini-WSB Inline; für Smart Printer; 1700 Stück auf Rolle; dehnbar 5 - 5,2 mm; unbedruckt; aufrastbar; rot

**Art-Nr.: 2009-145/000-024**

Mini-WSB Inline; für Smart Printer; 1700 Stück auf Rolle; dehnbar 5 - 5,2 mm; unbedruckt; aufrastbar; violett

**Art-Nr.: 2009-145**

Mini-WSB Inline; für Smart Printer; 1700 Stück auf Rolle; dehnbar 5 - 5,2 mm; unbedruckt; aufrastbar; weiß

### 1.2.2.2 Beschriftungsschild



**Art-Nr.: 248-501/000-006**

Mini-WSB-Beschriftungskarte; als Karte; nicht dehnbar; unbedruckt; aufrastbar; blau



**Art-Nr.: 248-501/000-002**

Mini-WSB-Beschriftungskarte; als Karte; nicht dehnbar; unbedruckt; aufrastbar; gelb



**Art-Nr.: 248-501/000-007**

Mini-WSB-Beschriftungskarte; als Karte; nicht dehnbar; unbedruckt; aufrastbar; grau



**Art-Nr.: 248-501/000-023**

Mini-WSB-Beschriftungskarte; als Karte; nicht dehnbar; unbedruckt; aufrastbar; grün



**Art-Nr.: 248-501/000-017**

Mini-WSB-Beschriftungskarte; als Karte; nicht dehnbar; unbedruckt; aufrastbar; hellgrün



**Art-Nr.: 248-501/000-012**

Mini-WSB-Beschriftungskarte; als Karte; nicht dehnbar; unbedruckt; aufrastbar; orange



**Art-Nr.: 248-501/000-005**

Mini-WSB-Beschriftungskarte; als Karte; nicht dehnbar; unbedruckt; aufrastbar; rot



**Art-Nr.: 248-501/000-024**

Mini-WSB-Beschriftungskarte; als Karte; nicht dehnbar; unbedruckt; aufrastbar; violett



**Art-Nr.: 248-501**

Mini-WSB-Beschriftungskarte; als Karte; nicht dehnbar; unbedruckt; aufrastbar; weiß



**Art-Nr.: 793-5501/000-006**

WMB-Beschriftungskarte; als Karte; für Klemmenbreite 5 - 17,5 mm; dehnbar 5 - 5,2 mm; unbedruckt; aufrastbar; blau



**Art-Nr.: 793-5501/000-014**

WMB-Beschriftungskarte; als Karte; für Klemmenbreite 5 - 17,5 mm; dehnbar 5 - 5,2 mm; unbedruckt; aufrastbar; braun



**Art-Nr.: 793-5501/000-002**

WMB-Beschriftungskarte; als Karte; für Klemmenbreite 5 - 17,5 mm; dehnbar 5 - 5,2 mm; unbedruckt; aufrastbar; gelb



**Art-Nr.: 793-5501/000-007**

WMB-Beschriftungskarte; als Karte; für Klemmenbreite 5 - 17,5 mm; dehnbar 5 - 5,2 mm; unbedruckt; aufrastbar; grau



**Art-Nr.: 793-5501/000-023**

WMB-Beschriftungskarte; als Karte; für Klemmenbreite 5 - 17,5 mm; dehnbar 5 - 5,2 mm; unbedruckt; aufrastbar; grün



**Art-Nr.: 793-5501/000-017**

WMB-Beschriftungskarte; als Karte; für Klemmenbreite 5 - 17,5 mm; dehnbar 5 - 5,2 mm; unbedruckt; aufrastbar; hellgrün



**Art-Nr.: 793-5501/000-012**

WMB-Beschriftungskarte; als Karte; für Klemmenbreite 5 - 17,5 mm; dehnbar 5 - 5,2 mm; unbedruckt; aufrastbar; orange



**Art-Nr.: 793-5501/000-005**

WMB-Beschriftungskarte; als Karte; für Klemmenbreite 5 - 17,5 mm; dehnbar 5 - 5,2 mm; unbedruckt; aufrastbar; rot



**Art-Nr.: 793-5501/000-024**

WMB-Beschriftungskarte; als Karte; für Klemmenbreite 5 - 17,5 mm; dehnbar 5 - 5,2 mm; unbedruckt; aufrastbar; violett



**Art-Nr.: 793-5501**

WMB-Beschriftungskarte; als Karte; für Klemmenbreite 5 - 17,5 mm; dehnbar 5 - 5,2 mm; unbedruckt; aufrastbar; weiß



**Art-Nr.: 2009-115/000-006**

WMB-Inline; für Smart Printer; 1500 Stück auf Rolle; dehnbar 5 - 5,2 mm; unbedruckt; aufrastbar; blau



**Art-Nr.: 2009-115/000-002**

WMB-Inline; für Smart Printer; 1500 Stück auf Rolle; dehnbar 5 - 5,2 mm; unbedruckt; aufrastbar; gelb



**Art-Nr.: 2009-115/000-007**

WMB-Inline; für Smart Printer; 1500 Stück auf Rolle; dehnbar 5 - 5,2 mm; unbedruckt; aufrastbar; grau



**Art-Nr.: 2009-115/000-023**

WMB-Inline; für Smart Printer; 1500 Stück auf Rolle; dehnbar 5 - 5,2 mm; unbedruckt; aufrastbar; grün



**Art-Nr.: 2009-115/000-017**

WMB-Inline; für Smart Printer; 1500 Stück auf Rolle; dehnbar 5 - 5,2 mm; unbedruckt; aufrastbar; hellgrün



**Art-Nr.: 2009-115/000-012**

WMB-Inline; für Smart Printer; 1500 Stück auf Rolle; dehnbar 5 - 5,2 mm; unbedruckt; aufrastbar; orange



**Art-Nr.: 2009-115/000-005**

WMB-Inline; für Smart Printer; 1500 Stück auf Rolle; dehnbar 5 - 5,2 mm; unbedruckt; aufrastbar; rot



**Art-Nr.: 2009-115/000-024**

WMB-Inline; für Smart Printer; 1500 Stück auf Rolle; dehnbar 5 - 5,2 mm; unbedruckt; aufrastbar; violett



**Art-Nr.: 2009-115**

WMB-Inline; für Smart Printer; 1500 Stück auf Rolle; dehnbar 5 - 5,2 mm; unbedruckt; aufrastbar; weiß

### 1.2.2.3 Beschriftungsstreifen



**Art-Nr.: 2009-110**

Beschriftungsstreifen; für Smart Printer; auf Rolle; nicht dehnbar; unbedruckt; aufrastbar; weiß

### 1.2.3 Brücken

#### 1.2.3.1 Brücken



**Art-Nr.: 2002-410/000-006**

Brücken; 10-fach; isoliert; blau



**Art-Nr.: 2002-410**

Brücken; 10-fach; isoliert; lichtgrau



**Art-Nr.: 2002-410/000-005**

Brücken; 10-fach; isoliert; rot



**Art-Nr.: 2002-402/000-006**

Brücken; 2-fach; isoliert; blau



**Art-Nr.: 2002-402**

Brücken; 2-fach; isoliert; lichtgrau



**Art-Nr.: 2002-402/000-005**

Brücken; 2-fach; isoliert; rot



**Art-Nr.: 2002-403/000-006**

























































Brücken; 3-fach; isoliert; blau



**Art-Nr.: 2002-403**

Brücken; 3-fach; isoliert; lichtgrau

1.2.3.1 Brücken

 <b>Art-Nr.: 2002-403/000-005</b> Brücken; 3-fach; isoliert; rot	 <b>Art-Nr.: 2002-404/000-006</b> Brücken; 4-fach; isoliert; blau	 <b>Art-Nr.: 2002-404</b> Brücken; 4-fach; isoliert; lichtgrau	 <b>Art-Nr.: 2002-404/000-005</b> Brücken; 4-fach; isoliert; rot
 <b>Art-Nr.: 2002-405/000-006</b> Brücken; 5-fach; isoliert; blau	 <b>Art-Nr.: 2002-405</b> Brücken; 5-fach; isoliert; lichtgrau	 <b>Art-Nr.: 2002-405/000-005</b> Brücken; 5-fach; isoliert; rot	 <b>Art-Nr.: 2002-406/000-006</b> Brücken; 6-fach; isoliert; blau
 <b>Art-Nr.: 2002-406</b> Brücken; 6-fach; isoliert; lichtgrau	 <b>Art-Nr.: 2002-406/000-005</b> Brücken; 6-fach; isoliert; rot	 <b>Art-Nr.: 2002-407/000-006</b> Brücken; 7-fach; isoliert; blau	 <b>Art-Nr.: 2002-407</b> Brücken; 7-fach; isoliert; lichtgrau
 <b>Art-Nr.: 2002-407/000-005</b> Brücken; 7-fach; isoliert; rot	 <b>Art-Nr.: 2002-408/000-006</b> Brücken; 8-fach; isoliert; blau	 <b>Art-Nr.: 2002-408</b> Brücken; 8-fach; isoliert; lichtgrau	 <b>Art-Nr.: 2002-408/000-005</b> Brücken; 8-fach; isoliert; rot
 <b>Art-Nr.: 2002-409/000-006</b> Brücken; 9-fach; isoliert; blau	 <b>Art-Nr.: 2002-409</b> Brücken; 9-fach; isoliert; lichtgrau	 <b>Art-Nr.: 2002-409/000-005</b> Brücken; 9-fach; isoliert; rot	 <b>Art-Nr.: 2002-440</b> Brücken; von 1 auf 10; isoliert; lichtgrau
 <b>Art-Nr.: 2002-433</b> Brücken; von 1 auf 3; isoliert; lichtgrau	 <b>Art-Nr.: 2002-434</b> Brücken; von 1 auf 4; isoliert; lichtgrau	 <b>Art-Nr.: 2002-435</b> Brücken; von 1 auf 5; isoliert; lichtgrau	 <b>Art-Nr.: 2002-436</b> Brücken; von 1 auf 6; isoliert; lichtgrau
 <b>Art-Nr.: 2002-437</b> Brücken; von 1 auf 7; isoliert; lichtgrau	 <b>Art-Nr.: 2002-438</b> Brücken; von 1 auf 8; isoliert; lichtgrau	 <b>Art-Nr.: 2002-439</b> Brücken; von 1 auf 9; isoliert; lichtgrau	 <b>Art-Nr.: 210-103</b> Drahtkettenbrücken; 0,5 mm <sup>2</sup> ; isoliert; schwarz
 <b>Art-Nr.: 210-123</b> Drahtkettenbrücken; isoliert; blau	 <b>Art-Nr.: 2002-406/020-000</b> Dreieckbrücken; isoliert; lichtgrau	 <b>Art-Nr.: 2002-400</b> Endlosbrücken; 2-fach; isoliert; lichtgrau	 <b>Art-Nr.: 2002-413</b> Endlosbrücken; 3-fach; isoliert; lichtgrau
 <b>Art-Nr.: 2002-415</b> Endlosbrücken; 5-fach; isoliert; lichtgrau	 <b>Art-Nr.: 2002-423/000-006</b> Endlosbrücken; von 1 auf 3; isoliert; blau	 <b>Art-Nr.: 2002-423</b> Endlosbrücken; von 1 auf 3; isoliert; lichtgrau	 <b>Art-Nr.: 2002-423/000-005</b> Endlosbrücken; von 1 auf 3; isoliert; rot
 <b>Art-Nr.: 2002-424/000-006</b> Endlosbrücken; von 1 auf 4; isoliert; blau	 <b>Art-Nr.: 2002-424</b> Endlosbrücken; von 1 auf 4; isoliert; lichtgrau	 <b>Art-Nr.: 2002-424/000-005</b> Endlosbrücken; von 1 auf 4; isoliert; rot	 <b>Art-Nr.: 2002-480</b> Schachtelbrücken; 10-fach; isoliert; lichtgrau
 <b>Art-Nr.: 2002-481</b> Schachtelbrücken; 11-fach; isoliert; lichtgrau	 <b>Art-Nr.: 2002-482</b> Schachtelbrücken; 12-fach; isoliert; lichtgrau	 <b>Art-Nr.: 2002-472</b> Schachtelbrücken; 2-fach; isoliert; lichtgrau	 <b>Art-Nr.: 2002-473/011-000</b> Schachtelbrücken; 2-fach; von 1 auf 3; isoliert; lichtgrau
 <b>Art-Nr.: 2002-473</b> Schachtelbrücken; 3-fach; isoliert; lichtgrau	 <b>Art-Nr.: 2002-475/011-000</b> Schachtelbrücken; 3-fach; isoliert; lichtgrau	 <b>Art-Nr.: 2002-474</b> Schachtelbrücken; 4-fach; isoliert; lichtgrau	 <b>Art-Nr.: 2002-475</b> Schachtelbrücken; 5-fach; isoliert; lichtgrau
 <b>Art-Nr.: 2002-476</b> Schachtelbrücken; 6-fach; isoliert; lichtgrau	 <b>Art-Nr.: 2002-477</b> Schachtelbrücken; 7-fach; isoliert; lichtgrau	 <b>Art-Nr.: 2002-478</b> Schachtelbrücken; 8-fach; isoliert; lichtgrau	 <b>Art-Nr.: 2002-479</b> Schachtelbrücken; 9-fach; isoliert; lichtgrau
 <b>Art-Nr.: 2002-477/011-000</b> Schachtelbrücken; isoliert; lichtgrau	 <b>Art-Nr.: 2002-479/011-000</b> Schachtelbrücken; isoliert; lichtgrau	 <b>Art-Nr.: 2002-481/011-000</b> Schachtelbrücken; isoliert; lichtgrau	 <b>Art-Nr.: 2002-405/011-000</b> Sternbrücken; 3-fach; isoliert; lichtgrau
 <b>Art-Nr.: 2002-492</b> Vertikalbrücken; isoliert; lichtgrau	 <b>Art-Nr.: 2002-493</b> Vertikalbrücken; isoliert; lichtgrau	 <b>Art-Nr.: 2002-492/000-012</b> Vertikalbrücken; isoliert; orange	

## 1.2.4 Isolierungsstopp

### 1.2.4.1 Isolierstopp



**Art-Nr.: 2002-171**

Isolierungsstopp; 0,25 - 0,5 mm<sup>2</sup>; 5 Stück / Strang; lichtgrau



**Art-Nr.: 2002-172**

Isolierungsstopp; 0,75 - 1 mm<sup>2</sup>; 5 Stück / Strang; dunkelgrau

## 1.2.5 Montage

### 1.2.5.1 Abdeckprofil



**Art-Nr.: 709-156**

Abdeckprofil; Typ 3; passend zu Abdeckprofilträger Typ 3; 1 m lang; transparent

### 1.2.5.2 Abdeckprofilträger



**Art-Nr.: 709-169**

Abdeckprofilträger; Typ 3; inkl. Fixier- und Verriegelungsschrauben und Rändelmutter; passend zu Reihenklemmen Serien 279 bis 282, 880; passend zu Mini-Reihenklemmen Serie 264; passend zu Initiatoren- und Aktorenklemmen Serie 270; grau

## 1.2.6 Prüfen und Messen

### 1.2.6.1 Prüfzubehör



**Art-Nr.: 2009-182**

Prüfabgriff; für max. 2,5 mm<sup>2</sup>; für den werkzeuglosen Anschluss individueller Prüflösungen von 0,08 mm - 2,5 mm; grau



**Art-Nr.: 2009-174**

Prüfadapter; für Prüfstecker Ø 4 mm; zur Prüfung von TOPJOB®S-Reihenklemmen; grau



**Art-Nr.: 2002-649**

TOPJOB®S-L-Blindmodul; anreihbar; zum Überspringen von z. B. gebrückten Klemmen; grau



**Art-Nr.: 2002-611**

TOPJOB®S-L-Prüfsteckermodul; anreihbar; 1-polig; grau

## 1.2.7 Schraubenlose Endklammer

### 1.2.7.1 Montagematerial



**Art-Nr.: 249-117**

Schraubenlose Endklammer; 10 mm breit; für Tragschiene 35 x 15 und 35 x 7,5; grau



**Art-Nr.: 249-116**

Schraubenlose Endklammer; 6 mm breit; für Tragschiene 35 x 15 und 35 x 7,5; grau

## 1.2.8 Steckbarer Leitungsbrücker

### 1.2.8.1 Brücker



**Art-Nr.: 2009-414**

Steckbarer Leitungsbrücker; 1,5 mm<sup>2</sup>; isoliert; 110 mm lang; schwarz



**Art-Nr.: 2009-414/000-005**

Steckbarer Leitungsbrücker; 1,5 mm<sup>2</sup>; isoliert; 110 mm lang; schwarz



**Art-Nr.: 2009-416**

Steckbarer Leitungsbrücker; 1,5 mm<sup>2</sup>; isoliert; 250 mm lang; schwarz



**Art-Nr.: 2009-414/000-006**

Steckbarer Leitungsbrücker; isoliert; 110 mm lang; schwarz



**Art-Nr.: 2009-412**

Steckbarer Leitungsbrücker; isoliert; 60 mm lang; schwarz

## 1.2.9 Tragschiene

### 1.2.9.1 Montagematerial



**Art-Nr.: 210-196**

Aluminiumtragschiene; 35 x 8,2 mm; 1,6 mm dick; 2 m lang; ungelocht; ähnlich EN 60715; silberfarben



**Art-Nr.: 210-198**

Kupfertragschiene; 35 x 15 mm; 2,3 mm dick; 2 m lang; ungelocht; entsprechend EN 60715; kupferfarben



**Art-Nr.: 210-197**

Stahltragschiene; 35 x 15 mm; 1,5 mm dick; 2 m lang; gelocht; ähnlich EN 60715; silberfarben



**Art-Nr.: 210-508**

Stahltragschiene; 35 x 15 mm; 1,5 mm dick; 2 m lang; gelocht; bandverzinkt; ähnlich EN 60715; silberfarben



**Art-Nr.: 210-114**

Stahltragschiene; 35 x 15 mm; 1,5 mm dick; 2 m lang; ungelocht; ähnlich EN 60715; silberfarben



**Art-Nr.: 210-506**

Stahltragschiene; 35 x 15 mm; 1,5 mm dick; 2 m lang; ungelocht; bandverzinkt; ähnlich EN 60715; silberfarben



**Art-Nr.: 210-118**

Stahltragschiene; 35 x 15 mm; 2,3 mm dick; 2 m lang; ungelocht; entsprechend EN 60715; silberfarben



**Art-Nr.: 210-504**

Stahltragschiene; 35 x 7,5 mm; 1 mm dick; 2 m lang; gelocht; bandverzinkt; entsprechend EN 60715; silberfarben



**Art-Nr.: 210-115**

Stahltragschiene; 35 x 7,5 mm; 1 mm dick; 2 m lang; gelocht; entsprechend EN 60715; Lochbreite 18 mm; Lochabstand 25 mm; silberfarben



**Art-Nr.: 210-112**

Stahltragschiene; 35 x 7,5 mm; 1 mm dick; 2 m lang; gelocht; entsprechend EN 60715; Lochbreite 25 mm; Lochabstand 36 mm; silberfarben



**Art-Nr.: 210-505**

Stahltragschiene; 35 x 7,5 mm; 1 mm dick; 2 m lang; ungelocht; bandverzinkt; entsprechend EN 60715; silberfarben



**Art-Nr.: 210-113**

Stahltragschiene; 35 x 7,5 mm; 1 mm dick; 2 m lang; ungelocht; entsprechend EN 60715; silberfarben

## 1.2.10 Warnabdeckung

### 1.2.10.1 Abdeckung



**Art-Nr.: 2002-115**

Warnabdeckung; für 5 Klemmen; mit schwarzem Blitzpfeil; gelb

## 1.2.11 Werkzeug

### 1.2.11.1 Betätigungswerkzeug



**Art-Nr.: 210-658**

Betätigungswerkzeug; Klinge 3,5 x 0,5 mm; mit teilisoliertem Schaft; abgewinkelt; kurz; mehrfarbig



**Art-Nr.: 210-720**

Betätigungswerkzeug; Klinge 3,5 x 0,5 mm; mit teilisoliertem Schaft; mehrfarbig




**Art-Nr.: 2009-309**

Betätigungswerkzeug; Klingen 3,5 x 0,5 mm und 2,5 x 0,4 mm; für TOPJOB®S-Installationsklemmen


## Handhabungshinweise

### Leiter anschließen




#### Alle Leiterarten auf einen Blick

Direktes Stecken – eindrängige Leiter und Leiter mit Aderendhülse



**Leiter anschließen – direkt stecken.**  
Eindrängige Leiter lassen sich bis zu einem Querschnitt über und mindestens zwei Querschnittstufen unter dem Nennquerschnitt direkt stecken ohne Werkzeug.




#### Leiter mit Betätigungswerkzeug anschließen.

Beim Anschluss unbehandelter feindrängiger Leiter oder kleiner Querschnitte, die ein direktes Stecken nicht zulassen, wird zum Öffnen der Klemmfeder, wie bei CAGE CLAMP® gewohnt, das Betätigungswerkzeug aus der Vertikalen in die Betätigungsöffnung gesteckt.


#### Vorteil:

Durch die gegenüber dem Betätigungswerkzeug um 15° geneigte Leitereinführungsöffnung wird der Verdrahtungskomfort deutlich erhöht.




#### Leiter anschließen – Isolierungsstopp

## Brücken




#### Kammbrücker lösen

Mit dem Betätigungswerkzeug zwischen Brücker und Trennsteg der Brückererschächte eintauchen und Brücker heraushebeln. Bei Brückern (5-fach) Betätigungswerkzeug mittig ansetzen (siehe Abb. 3), ab 5-fach wechselseitig.




Kammbrücker einsetzen und bis zum Anschlag hinunterdrücken.

## Brücken




Dreistock-Vertikalbrücker (Bestellnr. 2002-493), gesteckt, zur Brückung über drei Etagen



Die Vertikalbrücker für das TOPJOB®S-Reihenklempenprogramm verbinden in Doppel- und Dreistockklemmen zwei beziehungsweise drei Ebenen miteinander. Ob es sich um einen Doppelstock-Vertikalbrücker (Bestellnr. 2002-492) oder einen Dreistock-Vertikalbrücker (Bestellnr. 2002-493) handelt, signalisieren die auch im gesteckten Zustand gut sichtbaren Ziffern „2“ und „3“.

## Prüfen



L-Prüfsteckermodule, hier in einer Dreistockklemme platziert



TOPJOB®S-L-Prüfstecker zur Prüfung von Reihenklemmen über die Leitereinführungen

## Brücken



Die Vertikalbrücke für das TOPJOB®S-Reihenklemmenprogramm verbindet in Doppel- und Dreistockklemmen zwei beziehungsweise drei Ebenen miteinander. Ob es sich um einen Doppelstock-Vertikalbrücke (2002-492) oder einen Dreistock-Vertikalbrücke (2002-493) handelt, signalisieren die auch im gesteckten Zustand gut sichtbaren Ziffern „2“ und „3“.



Dreistock-Vertikalbrücke (2002-493), gesteckt, zur Brückung über drei Etagen