
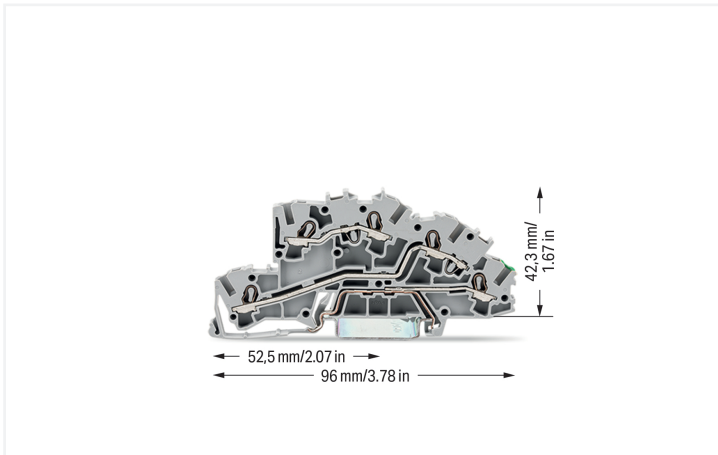


Datenblatt | Artikelnummer: 2003-7645

Installationsetagenklemme; mit Betätigungsöffnung; 2,5 mm²; L/L/PE; Push-in CAGE CLAMP®; 2,50 mm²; grau

<https://www.wago.com/2003-7645>



Farbe: ■ grau

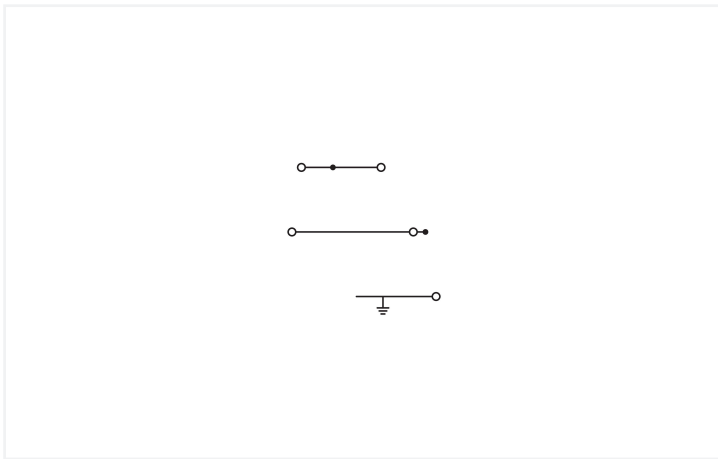


Abbildung ähnlich

Installationsetagenklemme Serie 2003, grau

Die Installationsetagenklemme mit der Artikelnummer 2003-7645 ermöglicht eine einfache und sichere Verdrahtung. Diese Installationsetagenklemme benötigt für den Leiteranschluss eine Abisolierung mit Längen zwischen 10 und 12 mm. Bei diesem Produkt wird die Push-in CAGE CLAMP®-Technologie verwendet. Mit der Push-in CAGE CLAMP® Anschlussstechnik wird der Anschluss aller Leiterarten perfekt. Durch den Zusatznutzen des direkten Steckens können Leiter mit ausreichender Knicksteifigkeit sowie feindrähtige Leiter mit Aderendhülse ohne Werkzeug gesteckt werden. In Abhängigkeit von der Leiterart eignet sich die Installationsetagenklemme für Leiterquerschnitte von 0,25 mm² bis 4 mm².

Elektrische Daten

Bemessungsdaten	Potential - Masse		
Bemessungsdaten gemäß	IEC/EN 60947-7-1	IEC/EN 60947-7-1	IEC/EN 60947-7-1
Überspannungskategorie	III	III	II
Verschmutzungsgrad	3	2	2
Bemessungsspannung	250 V	-	-
Bemessungsstoßspannung	4 kV	-	-
Bemessungsstrom	24 A	-	-
Strom bei Leiterquerschnitt (max.) mm ²	32 A	-	-

Bemessungsdaten	Potential - Potential		
Bemessungsdaten gemäß	IEC/EN 60947-7-1	IEC/EN 60947-7-1	IEC/EN 60947-7-1
Überspannungskategorie	III	III	II
Verschmutzungsgrad	3	2	2
Bemessungsspannung	400 V	-	-
Bemessungsstoßspannung	6 kV	-	-
Bemessungsstrom	24 A	-	-
Strom bei Leiterquerschnitt (max.) mm ²	32 A	-	-

Verlustleistung

Verlustleistung, pro Pol (Potential)	0.7661 W
Bemessungsstrom I_N zur Verlustleistungsangabe	24 A
Widerstandswert zur stromabhängigen Verlustleistungsangabe	0.00133 Ω

Allgemein

Verdrahtungsrichtung	Frontverdrahtung
----------------------	------------------

Anschlussdaten

Klemmstellen	5
Gesamte Anzahl der Potentiale	3
Anzahl der Ebenen	3

Anschluss 1

Anschlusstechnik	Push-in CAGE CLAMP®
Betätigungsart	Betätigungswerkzeug
AnschlieBbare Leiterwerkstoffe	Kupfer
Nennquerschnitt	2,5 mm ²
Eindrätiger Leiter	0,25 ... 4 mm ² / 22 ... 12 AWG
Eindrätiger Leiter; direkt steckbar	0,75 ... 4 mm ² / 18 ... 12 AWG
Feindrätiger Leiter	0,25 ... 4 mm ² / 22 ... 12 AWG
Feindrätiger Leiter; mit Aderendhülse mit Kunststoffkragen	0,25 ... 2,5 mm ² / 22 ... 14 AWG
Feindrätiger Leiter; mit Aderendhülse, direkt steckbar	1 ... 2,5 mm ² / 18 ... 14 AWG
Hinweis (Leiterquerschnitt)	Je nach Beschaffenheit des Leiters kann auch ein Leiter geringeren Querschnitts direkt steckbar sein.
Abisolierlänge	10 ... 12 mm / 0.39 ... 0.47 inch
Verdrahtungsrichtung	Frontverdrahtung

Geometrische Daten

Breite	5,2 mm / 0.205 inch
Höhe	96 mm / 3.78 inch
Tiefe ab Oberkante Tragschiene	42,3 mm / 1.665 inch

Mechanische Daten

Potentialkennzeichnung	L/L/PE
Montageart	Tragschiene 35
Beschriftungsebene	Mitten-/Seitliche Beschriftung

Werkstoffdaten

Hinweis Werkstoffdaten	Informationen zu Materialangaben finden sie hier
Farbe	grau
Isolierstoffgruppe	I
Isolierwerkstoff Hauptgehäuse	Polyamid (PA66)
Brennbarkeitsklasse gemäß UL 94	V0
Brandlast	0,221 MJ
Gewicht	16,3 g

Umgebungsbedingungen

Verarbeitungstemperatur	-35 ... +85 °C
Dauergebrauchstemperatur	-60 ... +105 °C

Kaufmännische Daten

Produktgruppe	22 (TOPJOB S Reihenklemmen)
VPE (UVPE)	50 St.
Verpackungsart	Karton
Ursprungsland	DE
GTIN	4044918925600
Zolltarifnummer	85369010000

Produktklassifikation

UNSPSC	39121410
eCl@ss 10.0	27-14-11-25
eCl@ss 9.0	27-14-11-25
ETIM 9.0	EC001329
ETIM 10.0	EC001329
ECCN	NO US CLASSIFICATION

Environmental Product Compliance

RoHS Compliance Status	Compliant, No Exemption
------------------------	-------------------------

Zulassungen / Zertifikate

Allgemeine Zulassungen



Zulassung	Norm	Zertifikatsname
CCA DEKRA Certification B.V.	EN 60947	71-113530
CCA DEKRA Certification B.V.	EN 60947	NTR NL-7828

Konformitäts- und Herstellererklärungen

Zulassung	Norm	Zertifikatsname
EU-Declaration of Conformity WAGO GmbH & Co. KG	-	-
UK-Declaration of Conformity WAGO GmbH & Co. KG	-	-

Zulassungen für Schifffahrt



Zulassung	Norm	Zertifikatsname
ABS American Bureau of Shipping	EN 60947	24-0152298-PDA
DNV GL Det Norske Veritas, Germanischer Lloyd	-	TAE00001V2
PRS Polski Rejestr Statków	-	TE/1094/880590/23

Downloads

Environmental Product Compliance

Compliance Search	
Environmental Product Compliance 2003-7645	↓

Dokumentation

Ausschreibungstext			
2003-7645	29.04.2019	xml 4.16 KB	↓
2003-7645	29.04.2019	docx 14.95 KB	↓

CAD/CAE-Daten

CAD Daten	
2D/3D Modelle 2003-7645	↓

CAE Daten	
EPLAN Data Portal 2003-7645	↓
WSCAD Universe 2003-7645	↓
ZUKEN Portal 2003-7645	↓

1 Passende Produkte

1.1 Notwendiges Zubehör

1.1.1 Abschlussplatte

1.1.1.1 Abschlussplatte



Art-Nr.: 2003-7692
Abschluss- und Zwischenplatte; 0,8 mm dick; orange

1.2 Optionales Zubehör

1.2.1 Aderendhülse

1.2.1.1 Aderendhülse



Art-Nr.: 216-241
Aderendhülse; Hülse für 0,5 mm² / AWG 20; mit Kunststoffkragen; galvanisch verzinkt; Elektrolytkupfer; gasdicht aufgerimpt; gemäß DIN 46228, Teil 4/09.90; weiß



Art-Nr.: 216-242
Aderendhülse; Hülse für 0,75 mm² / AWG 18; mit Kunststoffkragen; galvanisch verzinkt; Elektrolytkupfer; gasdicht aufgerimpt; gemäß DIN 46228, Teil 4/09.90; grau



Art-Nr.: 216-262
Aderendhülse; Hülse für 0,75 mm² / AWG 18; mit Kunststoffkragen; galvanisch verzinkt; Elektrolytkupfer; gasdicht aufgerimpt; gemäß DIN 46228, Teil 4/09.90; grau



Art-Nr.: 216-243
Aderendhülse; Hülse für 1 mm² / AWG 18; mit Kunststoffkragen; galvanisch verzinkt; Elektrolytkupfer; gasdicht aufgerimpt; gemäß DIN 46228, Teil 4/09.90; rot

1.2.1.1 Aderendhülse



Art-Nr.: 216-263
Aderendhülse; Hülse für 1 mm² / AWG 18; mit Kunststoffkragen; galvanisch verzinkt; Elektrolytkupfer; gasdicht aufgedrimpt; gemäß DIN 46228, Teil 4/09.90; rot

Art-Nr.: 216-244
Aderendhülse; Hülse für 1,5 mm² / AWG 16; mit Kunststoffkragen; galvanisch verzinkt; Elektrolytkupfer; gasdicht aufgedrimpt; gemäß DIN 46228, Teil 4/09.90; schwarz

Art-Nr.: 216-264
Aderendhülse; Hülse für 1,5 mm² / AWG 16; mit Kunststoffkragen; galvanisch verzinkt; Elektrolytkupfer; gasdicht aufgedrimpt; gemäß DIN 46228, Teil 4/09.90; schwarz

Art-Nr.: 216-246
Aderendhülse; Hülse für 2,5 mm² / AWG 14; mit Kunststoffkragen; galvanisch verzinkt; Elektrolytkupfer; gasdicht aufgedrimpt; gemäß DIN 46228, Teil 4/09.90; blau



Art-Nr.: 216-266
Aderendhülse; Hülse für 2,5 mm² / AWG 14; mit Kunststoffkragen; galvanisch verzinkt; Elektrolytkupfer; gasdicht aufgedrimpt; gemäß DIN 46228, Teil 4/09.90; blau

1.2.2 Beschriftung

1.2.2.1 Beschriftungsadapter



Art-Nr.: 2009-198
Adapter; grau

1.2.2.2 Beschriftungsschild

Art-Nr.: 2009-145/000-006
Mini-WSB Inline; für Smart Printer; 1700 Stück auf Rolle; dehnbare 5 - 5,2 mm; unbedruckt; aufrastbar; blau

Art-Nr.: 2009-145/000-002
Mini-WSB Inline; für Smart Printer; 1700 Stück auf Rolle; dehnbare 5 - 5,2 mm; unbedruckt; aufrastbar; gelb

Art-Nr.: 2009-145/000-007
Mini-WSB Inline; für Smart Printer; 1700 Stück auf Rolle; dehnbare 5 - 5,2 mm; unbedruckt; aufrastbar; grau

Art-Nr.: 2009-145/000-023
Mini-WSB Inline; für Smart Printer; 1700 Stück auf Rolle; dehnbare 5 - 5,2 mm; unbedruckt; aufrastbar; grün

Art-Nr.: 2009-145/000-012
Mini-WSB Inline; für Smart Printer; 1700 Stück auf Rolle; dehnbare 5 - 5,2 mm; unbedruckt; aufrastbar; orange

Art-Nr.: 2009-145/000-005
Mini-WSB Inline; für Smart Printer; 1700 Stück auf Rolle; dehnbare 5 - 5,2 mm; unbedruckt; aufrastbar; rot

Art-Nr.: 2009-145/000-024
Mini-WSB Inline; für Smart Printer; 1700 Stück auf Rolle; dehnbare 5 - 5,2 mm; unbedruckt; aufrastbar; violett

Art-Nr.: 2009-145
Mini-WSB Inline; für Smart Printer; 1700 Stück auf Rolle; dehnbare 5 - 5,2 mm; unbedruckt; aufrastbar; weiß



Art-Nr.: 248-501/000-006
Mini-WSB-Beschriftungskarte; als Karte; nicht dehnbare; unbedruckt; aufrastbar; blau

Art-Nr.: 248-501/000-002
Mini-WSB-Beschriftungskarte; als Karte; nicht dehnbare; unbedruckt; aufrastbar; gelb

Art-Nr.: 248-501/000-007
Mini-WSB-Beschriftungskarte; als Karte; nicht dehnbare; unbedruckt; aufrastbar; grau

Art-Nr.: 248-501/000-023
Mini-WSB-Beschriftungskarte; als Karte; nicht dehnbare; unbedruckt; aufrastbar; grün



Art-Nr.: 248-501/000-017
Mini-WSB-Beschriftungskarte; als Karte; nicht dehnbare; unbedruckt; aufrastbar; hellgrün

Art-Nr.: 248-501/000-012
Mini-WSB-Beschriftungskarte; als Karte; nicht dehnbare; unbedruckt; aufrastbar; orange

Art-Nr.: 248-501/000-005
Mini-WSB-Beschriftungskarte; als Karte; nicht dehnbare; unbedruckt; aufrastbar; rot

Art-Nr.: 248-501/000-024
Mini-WSB-Beschriftungskarte; als Karte; nicht dehnbare; unbedruckt; aufrastbar; violett



Art-Nr.: 248-501
Mini-WSB-Beschriftungskarte; als Karte; nicht dehnbare; unbedruckt; aufrastbar; weiß

Art-Nr.: 793-5501/000-006
WMB-Beschriftungskarte; als Karte; für Klemmenbreite 5 - 17,5 mm; dehnbare 5 - 5,2 mm; unbedruckt; aufrastbar; blau

Art-Nr.: 793-5501/000-014
WMB-Beschriftungskarte; als Karte; für Klemmenbreite 5 - 17,5 mm; dehnbare 5 - 5,2 mm; unbedruckt; aufrastbar; braun

Art-Nr.: 793-5501/000-002
WMB-Beschriftungskarte; als Karte; für Klemmenbreite 5 - 17,5 mm; dehnbare 5 - 5,2 mm; unbedruckt; aufrastbar; gelb



Art-Nr.: 793-5501/000-007
WMB-Beschriftungskarte; als Karte; für Klemmenbreite 5 - 17,5 mm; dehnbare 5 - 5,2 mm; unbedruckt; aufrastbar; grau

Art-Nr.: 793-5501/000-023
WMB-Beschriftungskarte; als Karte; für Klemmenbreite 5 - 17,5 mm; dehnbare 5 - 5,2 mm; unbedruckt; aufrastbar; grün

Art-Nr.: 793-5501/000-017
WMB-Beschriftungskarte; als Karte; für Klemmenbreite 5 - 17,5 mm; dehnbare 5 - 5,2 mm; unbedruckt; aufrastbar; hellgrün

Art-Nr.: 793-5501/000-012
WMB-Beschriftungskarte; als Karte; für Klemmenbreite 5 - 17,5 mm; dehnbare 5 - 5,2 mm; unbedruckt; aufrastbar; orange



Art-Nr.: 793-5501/000-005
WMB-Beschriftungskarte; als Karte; für Klemmenbreite 5 - 17,5 mm; dehnbare 5 - 5,2 mm; unbedruckt; aufrastbar; rot

Art-Nr.: 793-5501/000-024
WMB-Beschriftungskarte; als Karte; für Klemmenbreite 5 - 17,5 mm; dehnbare 5 - 5,2 mm; unbedruckt; aufrastbar; violett

Art-Nr.: 793-5501
WMB-Beschriftungskarte; als Karte; für Klemmenbreite 5 - 17,5 mm; dehnbare 5 - 5,2 mm; unbedruckt; aufrastbar; weiß

Art-Nr.: 2009-115/000-006
WMB-Inline; für Smart Printer; 1500 Stück auf Rolle; dehnbare 5 - 5,2 mm; unbedruckt; aufrastbar; blau

1.2.2.2 Beschriftungsschild



Art-Nr.: 2009-115/000-002
WMB-Inline; für Smart Printer; 1500 Stück auf Rolle; dehnbare 5 - 5,2 mm; unbedruckt; aufrastrbar; gelb



Art-Nr.: 2009-115/000-007
WMB-Inline; für Smart Printer; 1500 Stück auf Rolle; dehnbare 5 - 5,2 mm; unbedruckt; aufrastrbar; grau



Art-Nr.: 2009-115/000-023
WMB-Inline; für Smart Printer; 1500 Stück auf Rolle; dehnbare 5 - 5,2 mm; unbedruckt; aufrastrbar; grün



Art-Nr.: 2009-115/000-017
WMB-Inline; für Smart Printer; 1500 Stück auf Rolle; dehnbare 5 - 5,2 mm; unbedruckt; aufrastrbar; hellgrün



Art-Nr.: 2009-115/000-012
WMB-Inline; für Smart Printer; 1500 Stück auf Rolle; dehnbare 5 - 5,2 mm; unbedruckt; aufrastrbar; orange



Art-Nr.: 2009-115/000-005
WMB-Inline; für Smart Printer; 1500 Stück auf Rolle; dehnbare 5 - 5,2 mm; unbedruckt; aufrastrbar; rot



Art-Nr.: 2009-115/000-024
WMB-Inline; für Smart Printer; 1500 Stück auf Rolle; dehnbare 5 - 5,2 mm; unbedruckt; aufrastrbar; violett



Art-Nr.: 2009-115
WMB-Inline; für Smart Printer; 1500 Stück auf Rolle; dehnbare 5 - 5,2 mm; unbedruckt; aufrastrbar; weiß

1.2.2.3 Beschriftungsstreifen



Art-Nr.: 2009-110
Beschriftungsstreifen; für Smart Printer; auf Rolle; nicht dehnbare; unbedruckt; aufrastrbar; weiß

1.2.2.4 Gruppenschildträger



Art-Nr.: 2009-191
Gruppenschildträger; grau



Art-Nr.: 2009-192
Gruppenschildträger; grau



Art-Nr.: 2009-193
Gruppenschildträger; grau

1.2.3 Brücken

1.2.3.1 Brücken



Art-Nr.: 2002-410/000-006
Brücken; 10-fach; isoliert; blau



Art-Nr.: 2002-410
Brücken; 10-fach; isoliert; lichtgrau



Art-Nr.: 2002-410/000-005
Brücken; 10-fach; isoliert; rot



Art-Nr.: 2002-402/000-006
Brücken; 2-fach; isoliert; blau



Art-Nr.: 2002-402
Brücken; 2-fach; isoliert; lichtgrau



Art-Nr.: 2002-402/000-005
Brücken; 2-fach; isoliert; rot



Art-Nr.: 2002-403/000-006
Brücken; 3-fach; isoliert; blau



Art-Nr.: 2002-403
Brücken; 3-fach; isoliert; lichtgrau



Art-Nr.: 2002-403/000-005
Brücken; 3-fach; isoliert; rot



Art-Nr.: 2002-404/000-006
Brücken; 4-fach; isoliert; blau



Art-Nr.: 2002-404
Brücken; 4-fach; isoliert; lichtgrau



Art-Nr.: 2002-404/000-005
Brücken; 4-fach; isoliert; rot



Art-Nr.: 2002-405/000-006
Brücken; 5-fach; isoliert; blau



Art-Nr.: 2002-405
Brücken; 5-fach; isoliert; lichtgrau



Art-Nr.: 2002-405/000-005
Brücken; 5-fach; isoliert; rot



Art-Nr.: 2002-406/000-006
Brücken; 6-fach; isoliert; blau



Art-Nr.: 2002-406
Brücken; 6-fach; isoliert; lichtgrau



Art-Nr.: 2002-406/000-005
Brücken; 6-fach; isoliert; rot



Art-Nr.: 2002-407/000-006
Brücken; 7-fach; isoliert; blau



Art-Nr.: 2002-407
Brücken; 7-fach; isoliert; lichtgrau



Art-Nr.: 2002-407/000-005
Brücken; 7-fach; isoliert; rot



Art-Nr.: 2002-408/000-006
Brücken; 8-fach; isoliert; blau



Art-Nr.: 2002-408
Brücken; 8-fach; isoliert; lichtgrau



Art-Nr.: 2002-408/000-005
Brücken; 8-fach; isoliert; rot



Art-Nr.: 2002-409/000-006
Brücken; 9-fach; isoliert; blau



Art-Nr.: 2002-409
Brücken; 9-fach; isoliert; lichtgrau



Art-Nr.: 2002-409/000-005
Brücken; 9-fach; isoliert; rot





Art-Nr.: 2002-440
Brücken; von 1 auf 10; isoliert; lichtgrau

1.2.3.1 Brücken

 Art-Nr.: 2002-433 Brücken; von 1 auf 3; isoliert; lichtgrau	 Art-Nr.: 2002-434 Brücken; von 1 auf 4; isoliert; lichtgrau	 Art-Nr.: 2002-435 Brücken; von 1 auf 5; isoliert; lichtgrau	 Art-Nr.: 2002-436 Brücken; von 1 auf 6; isoliert; lichtgrau
 Art-Nr.: 2002-437 Brücken; von 1 auf 7; isoliert; lichtgrau	 Art-Nr.: 2002-438 Brücken; von 1 auf 8; isoliert; lichtgrau	 Art-Nr.: 2002-439 Brücken; von 1 auf 9; isoliert; lichtgrau	 Art-Nr.: 210-103 Drahtkettenbrücken; 0,5 mm ² ; isoliert; schwarz
 Art-Nr.: 210-123 Drahtkettenbrücken; isoliert; blau	 Art-Nr.: 2002-406/020-000 Dreieckbrücken; isoliert; lichtgrau	 Art-Nr.: 2002-400 Endlosbrücken; 2-fach; isoliert; lichtgrau	 Art-Nr.: 2002-413 Endlosbrücken; 3-fach; isoliert; lichtgrau
 Art-Nr.: 2002-415 Endlosbrücken; 5-fach; isoliert; lichtgrau	 Art-Nr.: 2002-423/000-006 Endlosbrücken; von 1 auf 3; isoliert; blau	 Art-Nr.: 2002-423 Endlosbrücken; von 1 auf 3; isoliert; lichtgrau	 Art-Nr.: 2002-423/000-005 Endlosbrücken; von 1 auf 3; isoliert; rot
 Art-Nr.: 2002-424/000-006 Endlosbrücken; von 1 auf 4; isoliert; blau	 Art-Nr.: 2002-424 Endlosbrücken; von 1 auf 4; isoliert; lichtgrau	 Art-Nr.: 2002-424/000-005 Endlosbrücken; von 1 auf 4; isoliert; rot	 Art-Nr.: 2002-480 Schachtelbrücken; 10-fach; isoliert; lichtgrau
 Art-Nr.: 2002-481 Schachtelbrücken; 11-fach; isoliert; lichtgrau	 Art-Nr.: 2002-482 Schachtelbrücken; 12-fach; isoliert; lichtgrau	 Art-Nr.: 2002-472 Schachtelbrücken; 2-fach; isoliert; lichtgrau	 Art-Nr.: 2002-473/011-000 Schachtelbrücken; 2-fach; von 1 auf 3; isoliert; lichtgrau
 Art-Nr.: 2002-473 Schachtelbrücken; 3-fach; isoliert; lichtgrau	 Art-Nr.: 2002-475/011-000 Schachtelbrücken; 3-fach; isoliert; lichtgrau	 Art-Nr.: 2002-474 Schachtelbrücken; 4-fach; isoliert; lichtgrau	 Art-Nr.: 2002-475 Schachtelbrücken; 5-fach; isoliert; lichtgrau
 Art-Nr.: 2002-476 Schachtelbrücken; 6-fach; isoliert; lichtgrau	 Art-Nr.: 2002-477 Schachtelbrücken; 7-fach; isoliert; lichtgrau	 Art-Nr.: 2002-478 Schachtelbrücken; 8-fach; isoliert; lichtgrau	 Art-Nr.: 2002-479 Schachtelbrücken; 9-fach; isoliert; lichtgrau
 Art-Nr.: 2002-477/011-000 Schachtelbrücken; isoliert; lichtgrau	 Art-Nr.: 2002-479/011-000 Schachtelbrücken; isoliert; lichtgrau	 Art-Nr.: 2002-481/011-000 Schachtelbrücken; isoliert; lichtgrau	 Art-Nr.: 2002-405/011-000 Sternbrücken; 3-fach; isoliert; lichtgrau

1.2.4 Isolierungsstopp

1.2.4.1 Isolierstopp

 Art-Nr.: 2002-171 Isolierungsstopp; 0,25 - 0,5 mm ² ; 5 Stück / Strang; lichtgrau	 Art-Nr.: 2002-172 Isolierungsstopp; 0,75 - 1 mm ² ; 5 Stück / Strang; dunkelgrau
---	--

1.2.5 Montage

1.2.5.1 Abdeckprofil



Art-Nr.: 709-156

Abdeckprofil; Typ 3; passend zu Abdeckprofilträger Typ 3; 1 m lang; transparent

1.2.5.2 Abdeckprofilträger



Art-Nr.: 709-169

Abdeckprofilträger; Typ 3; inkl. Fixier- und Verriegelungsschrauben und Rändelmutter; passend zu Reihenklammen Serien 279 bis 282, 880; passend zu Mini-Reihenklammen Serie 264; passend zu Initiatoren- und Aktorenklammen Serie 270; grau

1.2.5.3 Montagematerial



Art-Nr.: 2009-305

Sammelschienträger; mit Endklammerfunktion und ausbrechbarer Trennplatte; auf TS 35 aufrastbar; 7,5 mm dick; blau



Art-Nr.: 2009-304

Sammelschienträger; nicht als Endklammer verwendbar; auf TS 35 aufrastbar; 1,5 mm dick; blau

1.2.6 Prüfen und Messen

1.2.6.1 Prüfzubehör



Art-Nr.: 2009-182

Prüfabgriff; für max. 2,5 mm²; für den werkzeuglosen Anschluss individueller Prüfleitungen von 0,08 mm - 2,5 mm; grau



Art-Nr.: 2009-174

Prüfadapter; für Prüfstecker Ø 4 mm; zur Prüfung von TOPJOB®S-Reihenklammen; grau



Art-Nr.: 210-136

Prüfstecker; Ø 2 mm; mit 500mm-Leitung; rot

1.2.7 Schaltsperr

1.2.7.1 Verriegelung



Art-Nr.: 2003-7300

Schaltsperr; zum Sichern des Trennschlittens; einrastbar; für Serie 2003; orange

1.2.8 Steckbarer Leitungsbrücker

1.2.8.1 Brücker



Art-Nr.: 2009-414

Steckbarer Leitungsbrücker; 1,5 mm²; isoliert; 110 mm lang; schwarz



Art-Nr.: 2009-414/000-005

Steckbarer Leitungsbrücker; 1,5 mm²; isoliert; 110 mm lang; schwarz



Art-Nr.: 2009-416

Steckbarer Leitungsbrücker; 1,5 mm²; isoliert; 250 mm lang; schwarz



Art-Nr.: 2009-414/000-006

Steckbarer Leitungsbrücker; isoliert; 110 mm lang; schwarz



Art-Nr.: 2009-412

Steckbarer Leitungsbrücker; isoliert; 60 mm lang; schwarz

1.2.9 Tragschiene

1.2.9.1 Montagematerial



Art-Nr.: 210-196

Aluminiumtragschiene; 35 x 8,2 mm; 1,6 mm dick; 2 m lang; ungelocht; ähnlich EN 60715; silberfarben



Art-Nr.: 210-198

Kupfertragschiene; 35 x 15 mm; 2,3 mm dick; 2 m lang; ungelocht; entsprechend EN 60715; kupferfarben



Art-Nr.: 210-197

Stahltragschiene; 35 x 15 mm; 1,5 mm dick; 2 m lang; gelocht; ähnlich EN 60715; silberfarben



Art-Nr.: 210-114

Stahltragschiene; 35 x 15 mm; 1,5 mm dick; 2 m lang; ungelocht; ähnlich EN 60715; silberfarben



Art-Nr.: 210-118

Stahltragschiene; 35 x 15 mm; 2,3 mm dick; 2 m lang; ungelocht; entsprechend EN 60715; silberfarben



Art-Nr.: 210-115

Stahltragschiene; 35 x 7,5 mm; 1 mm dick; 2 m lang; gelocht; entsprechend EN 60715; Lochbreite 18 mm; Lochabstand 25 mm; silberfarben



Art-Nr.: 210-112

Stahltragschiene; 35 x 7,5 mm; 1 mm dick; 2 m lang; gelocht; entsprechend EN 60715; Lochbreite 25 mm; Lochabstand 36 mm; silberfarben



Art-Nr.: 210-113

Stahltragschiene; 35 x 7,5 mm; 1 mm dick; 2 m lang; ungelocht; entsprechend EN 60715; silberfarben

1.2.10 Werkzeug

1.2.10.1 Betätigungswerkzeug



Art-Nr.: 210-658

Betätigungswerkzeug; Klinge 3,5 x 0,5 mm; mit teilsoliertem Schaft; abgewinkelt; kurz; mehrfarbig



Art-Nr.: 210-720

Betätigungswerkzeug; Klinge 3,5 x 0,5 mm; mit teilsoliertem Schaft; mehrfarbig



Art-Nr.: 2009-309

Betätigungswerkzeug; Klingen 3,5 x 0,5 mm und 2,5 x 0,4 mm; für TOPJOB®S-Installationsklemmen




Art-Nr.: 2009-310


Betätigungswerkzeug; Klingen 3,5 x 0,5 mm und 5,5 x 0,8 mm; für TOPJOB®S-Installationsklemmen; grün

Handhabungshinweise

Leiter anschließen




Alle Leiterarten auf einen Blick



Leiter anschließen – direkt stecken.


Eindrähtige Leiter lassen sich bis zu einem Querschnitt über und mindestens zwei Querschnittstufen unter dem Nennquerschnitt direkt stecken, ohne Werkzeug.



Leiter mit Betätigungswerkzeug anschließen.

Beim Anschluss unbehandelter feindrähtiger Leiter oder kleiner Querschnitte, die ein direktes Stecken nicht zulassen, wird zum Öffnen der Klemmfeder, wie bei CAGE CLAMP® gewohnt, das Betätigungswerkzeug aus der Vertikalen in die Betätigungsöffnung gesteckt.

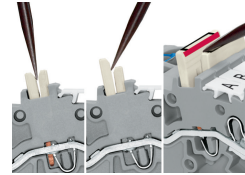
Brücken




Querbrücke für Endlosbrückung (2002-400)




Das besonders schmale Schachtelbrückersystem ermöglicht das Brücken von zwei Potentialen im einspurigen Brückerschacht.



Schachtelbrücke lösen.
Um den Schachtelbrücke zu lösen, mit dem Betätigungswerkzeug zwischen den Brückern eintauchen und den Brücke heraushebeln.



Schachtelbrücke mit dem roten Streifen innenliegend anordnen. Den Schachtelbrücke einsetzen und bis zum Anschlag hinunterdrücken.




Schachtelbrücke mit dem roten Streifen innenliegend anordnen. Den Schachtelbrücke einsetzen und bis zum Anschlag hinunterdrücken.


Prüfen



Sammelschiene



Sammelschienen sind in Sammelschienenträgern zu montieren. Dabei sind Sammelschienenenden in breiten Trägern (Bestellnr. 2009-305) oder in Einspeiseklemmen mit integriertem Sammelschienenträger einzurasen.



Die transparente Sammelschienenabdeckung (Bestellnr. 777-303) bietet Berührungsschutz für die Sammelschiene und lässt trotzdem erkennen, ob Klemmen zur Sammelschiene kontaktiert sind.