



Werkstoffdaten

Brandlast	0 MJ
Gewicht	35,3 g

Kaufmännische Daten

Produktgruppe	2 (Zubehör)
VPE (UVPE)	5 (5) St.
Verpackungsart	Karton
Ursprungsland	DE
GTIN	4066966600957
Zolltarifnummer	3403990000

Produktklassifikation

UNSPSC	31201602
eCl@ss 10.0	27-14-11-92
eCl@ss 9.0	27-14-11-92
ETIM 9.0	EC002848
ETIM 10.0	EC002848
ECCN	NO US CLASSIFICATION

Environmental Product Compliance

RoHS Compliance Status	Compliant, No Exemption
------------------------	-------------------------

Downloads

Environmental Product Compliance

Compliance Search

Environmental Product Compliance 249-130



Dokumentation

Sicherheitsdatenblatt

Anschluss von Aluminiumleitern

pdf
236.24 KB



Ausschreibungstext

249-130

17.05.2017

doc
23.50 KB



249-130

19.02.2019

xml
2.49 KB



CAD/CAE-Daten



CAE Daten

EPLAN Data Portal
249-130



Handhabungshinweise

Anwendung





WAGO-Reihenklemmen (max. bis 4 mm² Nennquerschnitt)

Je Leitereinführung: Tülle der Alu-Plus-Füllspritze nacheinander in die geöffnete Klemmstelle hineindrücken.

Spritzkolben jeweils so weit hinunterdrücken, **bis Alu-Plus die Öffnungen gefüllt hat.**

Anwendung





WAGO-Leuchtenklemmen

Tülle der Alu-Plus-Füllspritze nacheinander in die runde und eckige Leitereinführungsoffnung der WAGO-Leuchtenklemme hineindrücken.

Spritzkolben jeweils so weit hinunterdrücken, **bis Alu-Plus diese beiden Öffnungen verschlossen hat.**

Hinweis: Nicht für den höheren Temperaturbereich einsetzbar!

Anwendung



1. Tülle der Alu-Plus-Füllspritze nacheinander in jede Leitereinführungsöffnung einpressen.

2. Spritzkolben jeweils so weit hinterdrücken, bis Alu-Plus-Kontaktpaste jede dieser Öffnungen verschließt.