



wyłącznik nadmiarowo-prądowy 400 V 15 kA, 4-bieg., C, 40 A, głęb.=70 mm

Wersja	
Nazwa markowa produktu	SENTRON
oznaczenie produktu	Wyłącznik nadmiarowo-prądowy
Ogólne dane techniczne	
liczba biegunów	4
wersja biegunów	4-bieg.
klasa charakterystyki wyzwalania	C
żywoćność mechaniczna (liczba cykli łączeniowych) typowy	10 000
kategoria przepięciowa	III
stopień zanieczyszczenia	3
Napięcie	
rodzaj napięcia napięcia roboczego	AC
napięcie izolacji (Ui)	
<ul style="list-style-type: none"> przy pracy jednofazowej przy AC wartość znamionowa przy pracy wielofazowej przy AC wartość znamionowa 	440 V
napięcie zasilające przy pracy jednofazowej przy AC wartość znamionowa	230 V
prąd roboczy	
<ul style="list-style-type: none"> 40°C wartość znamionowa przy 50°C wartość znamionowa przy 55°C wartość znamionowa przy temp. 60°C wartość znamionowa przy AC wartość znamionowa 	38,4 A 36,76 A 35,92 A 35,04 A 40 A
Napięcie zasilania	
napięcie zasilające	
<ul style="list-style-type: none"> przy AC przy DC wartość znamionowa 	400 V 60 V
zakres wartości częstotliwości napięcia zasilania	50/60 Hz
napięcie robocze przy DC wartość znamionowa maksymalny	72 V
Klasa ochrony	
Stopień ochrony IP	IP20, z podłączonymi przewodami
Zdolność przełączania	
zdolność łączeniowa prądu	
<ul style="list-style-type: none"> przy DC zgodnie z IEC 60947-2 wartość znamionowa zgodnie z EN 60898 wartość znamionowa zgodnie z IEC 60947-2 wartość znamionowa 	15 kA 15 kA 20 kA
klasa ograniczenia energii	3
Rozpraszanie	
Strata mocy [W] w przypadku wartości znamionowej prądu w przypadku AC w stanie rozgrzanym na biegun	3,5 W

możliwość zainstalowania	infrastruktura / przemysł
Szczegóły produktu	
wyposażenie produktu ochrona przed dotykiem	Tak
<ul style="list-style-type: none"> • element składowy produktu zacisk wielofunkcyjny u góry • element składowy produktu zacisk wielofunkcyjny u dołu • część składowa produktu współłączyjący przewód neutralny 	Tak Tak Nie
właściwość produktu	
<ul style="list-style-type: none"> • właściwości wyłącznika głównego zgodnie z EN 60204-1 • bezhalogenowy • możliwość plombowania • nie zawiera silikonu 	Tak Tak Tak Tak
rozszerzenie produktu możliwość instalacji wyposażenie dodatkowe	Tak
Funkcja produkt	
wartości nastawy prądu nastawczego (Ii) przy wyzwoleniu I	7
wielkość odniesienia prądu nastawczego(Ii) przy wyzwoleniu I	x In
Zwarcie	
zdolność wyłączeniowa prądu zwarcowego (Icn)	
<ul style="list-style-type: none"> • przy AC zgodnie z UL 10077 i CSA C22.2 nr 235 	5 kA
Połączenia	
przekrój możliwego do podłączenia przewodu jednożyłowy	
<ul style="list-style-type: none"> • minimalny • maksymalny 	0,75 mm ² 35 mm ²
przekrój możliwego do podłączenia przewodu wielożyłowy	
<ul style="list-style-type: none"> • minimalny • maksymalny 	0,75 mm ² 35 mm ²
przekrój możliwego do podłączenia przewodu typu linka z tulejką kablową	
<ul style="list-style-type: none"> • minimalny • maksymalny 	0,75 mm ² 25 mm ²
numer AWG jako zakodowany przekrój przyłączanego przewodu	
<ul style="list-style-type: none"> • minimalny • maksymalny 	18 4
moment dokręcenia [lbf·in] przy zacisku śrubowym	
<ul style="list-style-type: none"> • minimalny • maksymalny 	22 lbf·in 31 lbf·in
<ul style="list-style-type: none"> • moment dokręcenia przy zacisku śrubowym minimalny • moment dokręcenia w przypadku przyłącza śrubowego maksymalny 	2,5 N·m 3,5 N·m
pozycja kabla przyłączeniowego zasilania	dowolnie
Konstrukcja mechaniczna	
wysokość	90 mm
szerokość	72 mm
głębokość	76 mm
głębokość montażowa	70 mm
liczba jednostek podziału szerokości	4
rodzaj montażu	System szybkomocujący
pozycja montażowa	Dowolny
masa netto	632 g
Warunki środowiskowe	
norma	IEC / EN 60898-1, IEC / EN 60947-2 / UL1077
wytrzymałość zmęczeniowa zgodnie z IEC 60068-2-6	±1 mm przy 5 do 25 Hz; 50 m/s ² przy 25 do 150 Hz
temperatura otoczenia podczas pracy	
<ul style="list-style-type: none"> • minimalny • maksymalny 	-40 °C 70 °C
temperatura otoczenia podczas magazynowania	
<ul style="list-style-type: none"> • minimalny 	-40 °C

• maksymalny

75 °C

liczba cykli testowych dla oddziaływania na środowisko zgodnie z IEC 60068-2-30

6

Zezwolenia Certyfikaty

General Product Approval



CCC



EG-Konf.



[Confirmation](#)



IMQ



UR

General Product Approval

EMV

Test Certificates



VDE

[Miscellaneous](#)



[Miscellaneous](#)



RCM

[Special Test Certificate](#)

Marine / Shipping

other



ABS



BUREAU
VERITAS



DNV



LRS



RINA

[Confirmation](#)

other

Railway

Environment

[Miscellaneous](#)

[Special Test Certificate](#)

[Confirmation](#)



[Environmental Confirmations](#)

[Environmental Confirmations](#)

Więcej informacji

Informacje dotyczące opakowania

[Informacje dotyczące opakowania](#)

Information- and Downloadcenter (Catalogs, Brochures,...)

<http://www.siemens.com/lowvoltage/catalogs>

Industry Mall (Online ordering system)

<https://mall.industry.siemens.com/mall/en/en/Catalog/product?mlfb=5SY7440-7>

Service&Support (Manuals, Certificates, Characteristics, FAQs,...)

<https://support.industry.siemens.com/cs/ww/pl/ps/5SY7440-7>

Image database (product images, 2D dimension drawings, 3D models, device circuit diagrams, ...)

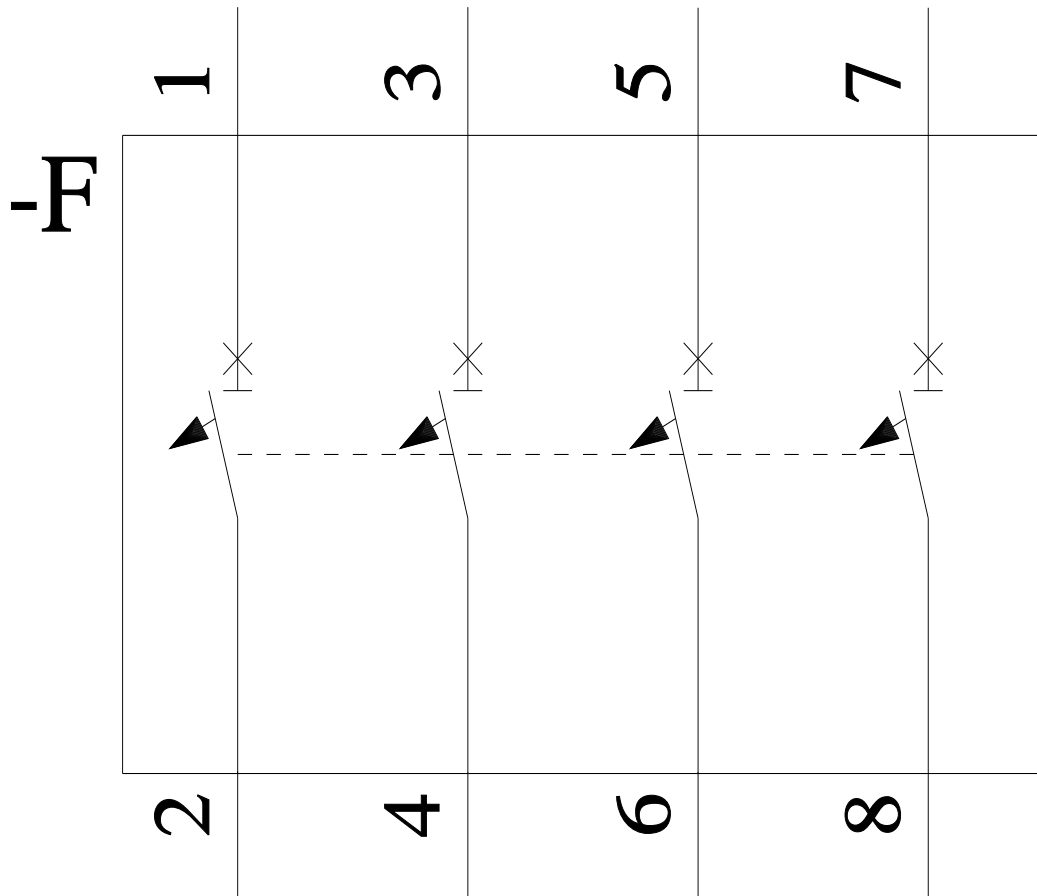
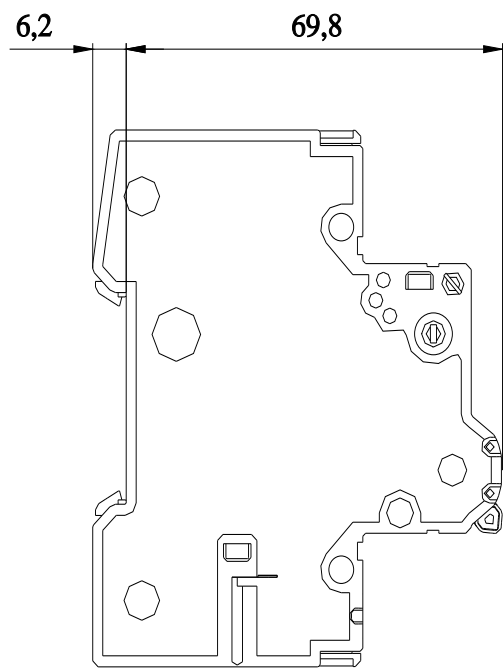
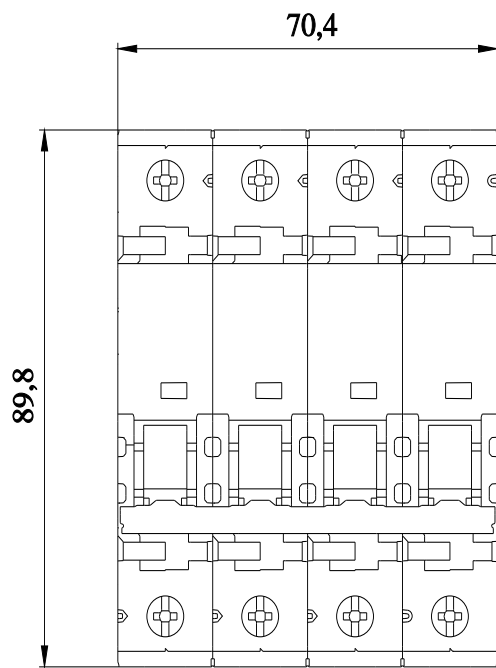
http://www.automation.siemens.com/bilddb/cax_en.aspx?mlfb=5SY7440-7

CAx-Online-Generator

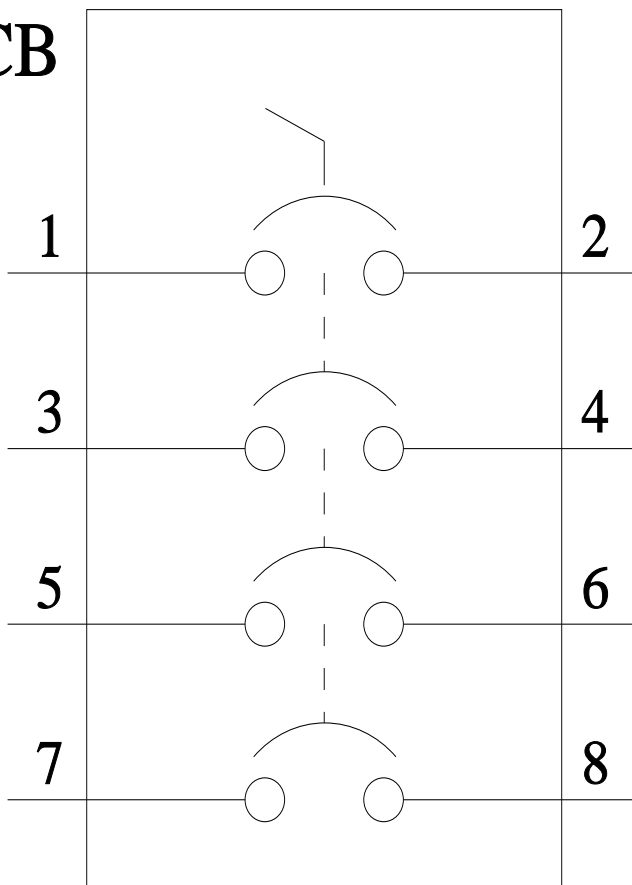
<http://www.siemens.com/cax>

Tender specifications

<http://www.siemens.com/specifications>



CB



Ostatnia zmiana:

18.07.2024 

