



wyłącznik różnicowy / wyłącznik nadmiarowo-prądowy, kompaktowy 1 SM, 1 P+N  
6 kA typ F 30 mA B6 superodporny K

Figure similar

Wersja	
Nazwa markowa produktu	SENTRON
oznaczenie produktu	Wyłącznik różnicowo-prądowy/nadprądowy
wykonanie produktu	wyjątkowo odporny K
Ogólne dane techniczne	
liczba biegunów	2
liczba biegunów z zabezpieczeniem	1
wersja biegunów	1-bieg.+N
żywootność mechaniczna (liczba cykli łączeniowych) typowy	10 000
kategoria przepięciowa	III
stopień zanieczyszczenia	2
Napięcie	
rodzaj napięcia napięcia roboczego	AC
poziom izolacji (Ui) wartość znamionowa	253 V
wytrzymałość na napięcie udarowe wartość znamionowa	4 000 V
wytrzymałość na prąd udarowy przy (8/20) $\mu$ s	3 kA
prąd różnicowy wyzwalaenia wartość znamionowa	30 mA
prąd roboczy	
• przy 30 °C wartość znamionowa	6 A
• 40°C wartość znamionowa	5,64 A
• przy 45°C wartość znamionowa	5,46 A
• przy 50°C wartość znamionowa	5,28 A
• przy 55°C wartość znamionowa	5,04 A
• przy temp. 60°C wartość znamionowa	4,86 A
• przy 65°C wartość znamionowa	4,62 A
• przy 70°C wartość znamionowa	4,44 A
• przy AC wartość znamionowa	6 A
typ prądu różnicowego	F
Napięcie zasilania	
napięcie zasilające	
• przy AC wartość znamionowa	230 V
• dla urządzenia testowego minimalny	195 V
częstotliwość robocza	50/60 Hz
częstotliwość napięcia zasilającego wartość znamionowa	50 Hz
Klasa ochrony	
Stopień ochrony IP	IP20, w przypadku montażu w rozdzielnicy z podłączonymi przewodami

Zdolność przełączania	
<b>zdolność wyłączenia zwarcowego (I<sub>cn</sub>) według EN 61009-1 wartość znamionowa</b>	6 kA
zdolność łączeniowa prądu <ul style="list-style-type: none"> <li>• zgodnie z EN 60898 wartość znamionowa</li> <li>• zgodnie z IEC 60947-2 wartość znamionowa</li> </ul>	6 kA 35 kA
<b>znamionowa zdolność łączeniowa w razie błędu (I<sub>Δm</sub>) według IEC 61009-1</b>	4,5 kA
<b>klasa ograniczenia energii</b>	3
Rozpraszanie	
<b>Strata mocy [W]</b> <ul style="list-style-type: none"> <li>• maksymalna</li> </ul>	1,4 W
Szczegóły produktu	
<b>wyposażenie produktu ochrona przed dotykiem</b>	Tak
część składowa produktu współłązący przewód neutralny	Tak
<b>właściwość produktu</b> <ul style="list-style-type: none"> <li>• bezhalogenowy</li> <li>• nie zawiera silikonu</li> </ul>	Tak Tak
Połączenia	
<b>przekrój możliwego do podłączenia przewodu jednożyłowy</b> <ul style="list-style-type: none"> <li>• minimalny</li> <li>• maksymalny</li> </ul>	0,75 mm <sup>2</sup> 16 mm <sup>2</sup>
<b>przekrój możliwego do podłączenia przewodu wielożyłowy</b> <ul style="list-style-type: none"> <li>• minimalny</li> <li>• maksymalny</li> </ul>	0,75 mm <sup>2</sup> 16 mm <sup>2</sup>
<b>przekrój możliwego do podłączenia przewodu typu linka z tulejką kablową</b> <ul style="list-style-type: none"> <li>• minimalny</li> <li>• maksymalny</li> </ul>	0,75 mm <sup>2</sup> 10 mm <sup>2</sup>
<ul style="list-style-type: none"> <li>• moment dokręcenia przy zacisku śrubowym minimalny</li> <li>• moment dokręcania w przypadku przyłącza śrubowego maksymalny</li> </ul>	1,2 N·m 2 N·m
pozycja kabla przyłączeniowego zasilania	do wyboru u góry lub na dole
Konstrukcja mechaniczna	
<b>wysokość</b>	90 mm
<b>szerokość</b>	18 mm
<b>głębokość</b>	77 mm
<b>głębokość montażowa</b>	70 mm
<b>liczba jednostek podziału szerokości</b>	1
<b>pozycja montażowa</b>	Dowolny
<b>masa netto</b>	135 g
<b>waga z opakowaniem</b>	133 g
Warunki środowiskowe	
<b>wpływ temperatury otoczenia</b>	maks. 95% wilgotności
<b>temperatura otoczenia podczas pracy</b> <ul style="list-style-type: none"> <li>• minimalny</li> <li>• maksymalny</li> </ul>	-25 °C 45 °C
<b>temperatura otoczenia podczas magazynowania</b> <ul style="list-style-type: none"> <li>• minimalny</li> <li>• maksymalny</li> </ul>	-40 °C 75 °C
<b>liczba cykli testowych dla oddziaływania na środowisko zgodnie z IEC 60068-2-30</b>	28
Environmental footprint	
współczynnik ocieplenia globalnego [eq CO <sub>2</sub> ] ogółem	17,95026 kg
współczynnik ocieplenia globalnego [eq CO <sub>2</sub> ] podczas produkcji	1,32 kg
współczynnik ocieplenia globalnego [eq CO <sub>2</sub> ] podczas eksploatacji	16,6 kg
współczynnik ocieplenia globalnego [eq CO <sub>2</sub> ] po End of Life	0,0016 kg
Ekoprofil Siemens (SE)	Siemens EcoTech
Zezwolenia Certyfikaty	
<b>General Product Approval</b>	



[Confirmation](#)



EG-Konf.



UL

[KC](#)

General Product Approval	EMV	Test Certificates	Marine / Shipping
--------------------------	-----	-------------------	-------------------



RCM

[Type Test Certificates/Test Report](#)

[Special Test Certificate](#)



ABS



BUREAU VERITAS

Marine / Shipping	other
-------------------	-------



DNV



LRS



PRS



RINA



RMRS

[Confirmation](#)

other	Railway	Dangerous goods	Environment
-------	---------	-----------------	-------------

[Confirmation](#)

[Special Test Certificate](#)

[Transport Information](#)



[Environmental Confirmations](#)

#### Więcej informacji

Informacje dotyczące opakowania

[Informacje dotyczące opakowania](#)

Information- and Downloadcenter (Catalogs, Brochures,...)

<http://www.siemens.com/lowvoltage/catalogs>

Industry Mall (Online ordering system)

<https://mall.industry.siemens.com/mall/en/en/Catalog/product?mlfb=5SV1316-3KK06>

Service&Support (Manuals, Certificates, Characteristics, FAQs,...)

<https://support.industry.siemens.com/cs/ww/pl/ps/5SV1316-3KK06>

Image database (product images, 2D dimension drawings, 3D models, device circuit diagrams, ...)

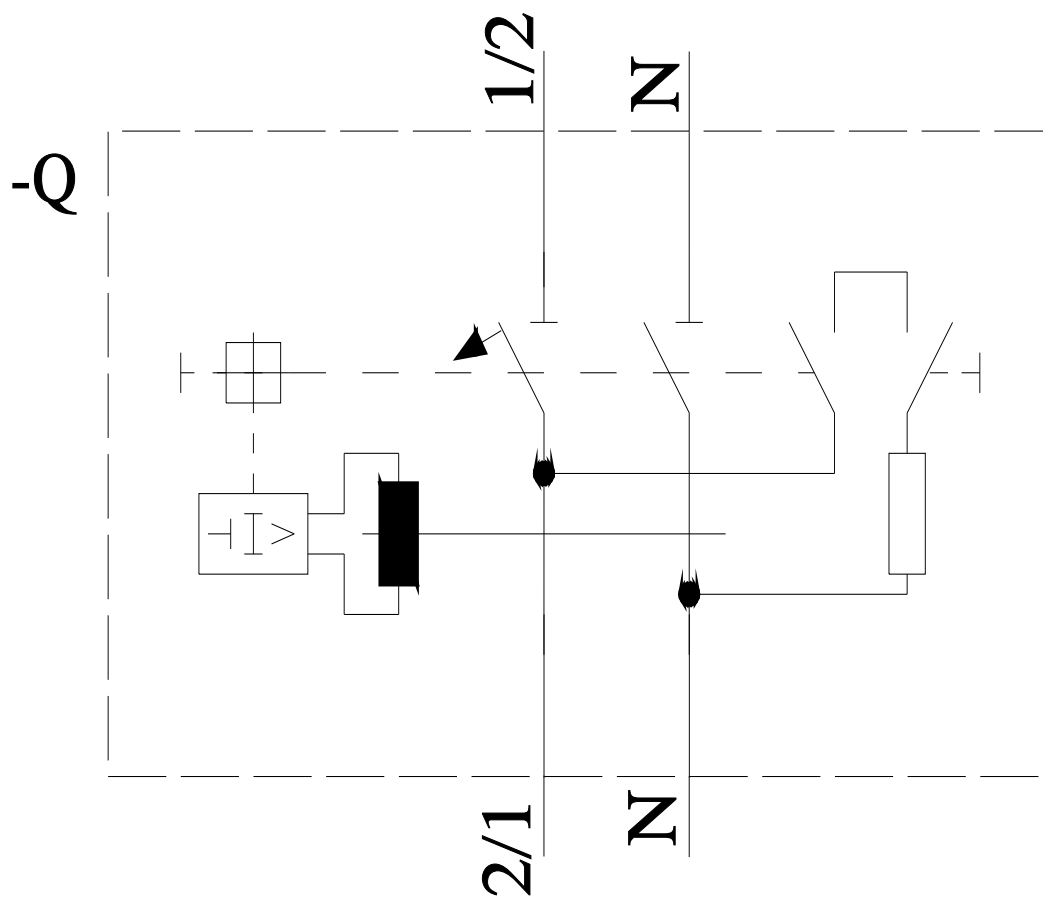
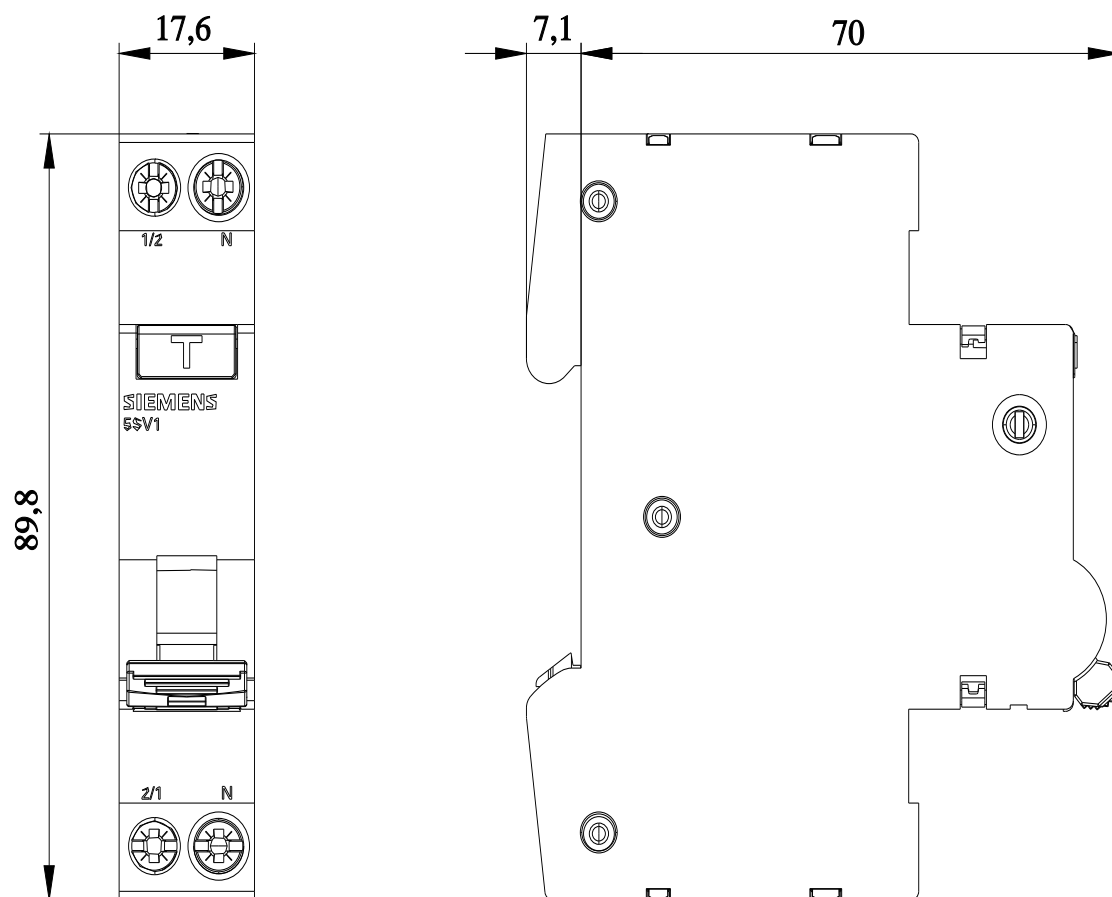
[http://www.automation.siemens.com/bilddb/cax\\_en.aspx?mlfb=5SV1316-3KK06](http://www.automation.siemens.com/bilddb/cax_en.aspx?mlfb=5SV1316-3KK06)

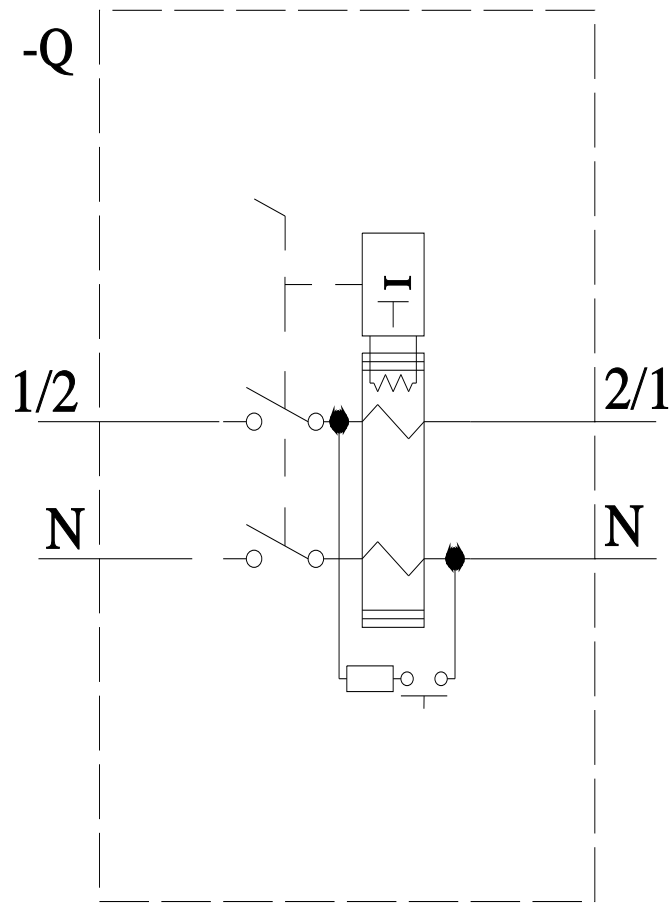
CAX-Online-Generator

<http://www.siemens.com/cax>

Tender specifications

<http://www.siemens.com/specifications>





Ostatnia zmiana:

23.10.2024 

