



SENTRON, rozłącznik izolacyjny bezpiecznikowy 3NP1, 1-biegunowy, NH2, 400 A, do nadbudowania i wbudowania na płytę montażową, zacisk ramowy, Kontrola bezpieczników elektroniczna EFM15, osłona płaska 70 mm

Wersja	
oznaczenie produktu	Rozłącznik izolacyjny z bezpiecznikami
wykonanie kontroli bezpieczeństwa	elektroniczny EFM15
rodzaj rozłącznika wykonanie listwowe	Nie
wykonanie mechanizmu napędowego napęd silnikowy	Nie
Ogólne dane techniczne	
liczba biegunów	1
sposób zabudowy urządzenia	do nadbudowania i wbudowania na płycie montażowej
wielkość zwory	2 i 1
wielkość wkładki bezpiecznikowej	NH1, NH2
prąd ograniczony przy zamkniętym przełączniku maksymalnie	40 kA
żywność mechaniczna (liczba cykli łączeniowych) typowy	1 000
wartość I2t przy zamkniętym przełączniku maksymalnie	1 155 kA2.s
współczynnik mocy	
• przy AC-22 B	0,65
• przy AC-23 B	0,35
• przy obciążeniu pojemnościowym	-0,25
system bezpieczników	bezpiecznik NH
stopień zanieczyszczenia	2
Napięcie	
• napięcie izolacji wartość znamionowa	690 V
• napięcie izolacji przy stopniu zanieczyszczenia 3 przy AC wartość znamionowa	690 V
• poziom izolacji przy stopniu zanieczyszczenia 2 przy AC wartość znamionowa	1 000 V
współczynnik mocy przy AC-21 B	0,95
wytrzymałość na napięcie udarowe wartość znamionowa	8 kV
prąd roboczy	
• przy 35 °C wartość znamionowa	400 A
• 40°C wartość znamionowa	400 A
• przy 45°C wartość znamionowa	392 A
• przy 50°C wartość znamionowa	372 A
• przy 55°C wartość znamionowa	356 A
• przy AC-21 B przy 240 V wartość znamionowa	400 A
• przy AC-22 B przy 240 V wartość znamionowa	400 A
• przy AC-23 B przy 240 V wartość znamionowa	400 A
• przy DC-21 B przy 120 V wartość znamionowa	400 A
• przy DC-22 B przy 120 V wartość znamionowa	400 A
• przy DC-23 B przy 120 V wartość znamionowa	250 A

prąd ograniczony przy płynnym załączaniu maksymalnie	40 kA
napięcie robocze	
<ul style="list-style-type: none"> • przy AC wartość znamionowa minimalny • przy AC wartość znamionowa maksymalny • przy DC wartość znamionowa • przy DC wartość znamionowa minimalny • przy DC wartość znamionowa maksymalny 	24 V 240 V 120 V 24 V 120 V
Klasa ochrony	
stopień ochrony IP	
<ul style="list-style-type: none"> • przy zamkniętym wyłączniku z osłoną albo pokrywą końcówki kablowej • przy zamkniętym wyłączniku bez osłony albo pokrywy końcówki kablowej • otwarty 	IP40 IP30 IP20
Rozpraszanie	
<ul style="list-style-type: none"> • moc stratna [W] przy konwencjonalnym termicznym prądzie znamionowym bez bezpiecznika na biegun • moc stratna [W] przy konwencjonalnym termicznym prądzie znamionowym bez wkładki bezpiecznikowej na urządzenie • Strata mocy [W] w przypadku wartości znamionowej prądu w przypadku AC w stanie rozgrzanym na biegun • moc stratna [W] bezpiecznika na bezpiecznik maksymalna 	14 W 14 W 48 W 34 W
Obwód główny	
prąd roboczy	
<ul style="list-style-type: none"> • wartość znamionowa • przy obciążeniu pojemnościowym przy 400 V wartość znamionowa • przy obciążeniu pojemnościowym przy 500 V wartość znamionowa 	400 A 72 A 55 A
Obwód pomocniczy	
liczba zestyków przełącznych dla styków pomocniczych	0
liczba zestyków rozwiernych dla styków pomocniczych	0
liczba zestyków zwiernych dla styków pomocniczych	0
Stosowność	
możliwość zastosowania jako łącznik główny	Nie
możliwość zastosowania rozłącznik izolacyjny	Tak
możliwość zastosowania wyłącznik awaryjny	Nie
możliwość zastosowania wyłącznik bezpieczeństwa	Tak
możliwość zastosowania wyłącznik konserwacyjny	Tak
Szczegóły produktu	
funkcja produktu monitorowanie braku fazy	Nie
element składowy produktu	
<ul style="list-style-type: none"> • wyzwalacz podnapięciowy • wyzwalacz podnapięciowy ze stykiem wyprzedzającym 	Nie Nie
właściwość produktu możliwość plombowania	Tak
rozszerzenie produktu przełącznik pomocniczy	Tak
rozszerzenie produktu opcjonalny	
<ul style="list-style-type: none"> • możliwość zamknięcia • monitoring zaniku fazy • wyzwalacz napięciowy • monitoring ochrony przeciwprzepięciowej 	Tak Nie Nie Nie
Funkcja produkt	
funkcja produktu monitoring ochrony przeciwprzepięciowej	Nie
Zwarcie	
warunkowy prąd zwarcia (I_q)	
<ul style="list-style-type: none"> • przy AC przy 240 V/ przy płynnym załączaniu wartość znamionowa • przy zamkniętym przełączniku przy AC przy 240 V wartość znamionowa 	80 kA 100 kA
Połączenia	

schemat przyłączeniowy złącza elektrycznego dla głównego obwodu prądowego	inne
przekrój możliwego do podłączenia przewodu dla styków głównych	
<ul style="list-style-type: none"> • jednożyłowy lub wielożyłowy minimalny • jednożyłowy lub wielożyłowy maksymalny • typu linka z tulejką kablową minimalny • typu linka z tulejką kablową maksymalny • wielożyłowy minimalny • wielożyłowy maksymalny 	120 mm ² 300 mm ² 120 mm ² 240 mm ² 120 mm ² 300 mm ²
<ul style="list-style-type: none"> • moment dokręcenia przy zacisku śrubowym minimalny • moment dokręcania w przypadku przyłącza śrubowego maksymalny 	25 N·m 25 N·m
rodzaj przekrojów poprzecznych możliwych do podłączenia przewodów przewodów lamelkowych maksymalny	32 x 10 mm
rodzaj przyłącza	Zacisk ramowy

Konstrukcja mechaniczna	
wysokość	306 mm
szerokość	79,4 mm
głębokość	162,9 mm
rodzaj montażu	Płyta montażowa
rodzaj montażu	
<ul style="list-style-type: none"> • montaż na podłodze • montaż na szynach 	Tak Nie
pozycja montażowa	poziomy/pionowy

Warunki środowiskowe	
temperatura otoczenia podczas pracy	
<ul style="list-style-type: none"> • minimalny • maksymalny 	-25 °C 55 °C
temperatura otoczenia podczas magazynowania	
<ul style="list-style-type: none"> • minimalny • maksymalny 	-50 °C 80 °C

Certyfikaty	
oznaczenie środków roboczych zgodnie z IEC 81346-2:2009	Q

Zezwolenia Certyfikaty		
General Product Approval	Test Certificates	Marine / Shipping

[Confirmation](#)



[Type Test Certificates/Test Report](#)



other

Environment

[Confirmation](#)

[Miscellaneous](#)



[Environmental Confirmations](#)

[Environmental Confirmations](#)

Więcej informacji

Informacje dotyczące opakowania

[Informacje dotyczące opakowania](#)

Information- and Downloadcenter (Catalogs, Brochures,...)

<http://www.siemens.com/lowvoltage/catalogs>

Industry Mall (Online ordering system)

<https://mall.industry.siemens.com/mall/en/en/Catalog/product?mlfb=3NP1151-1DA24>

Service&Support (Manuals, Certificates, Characteristics, FAQs,...)

<https://support.industry.siemens.com/cs/ww/pl/ps/3NP1151-1DA24>

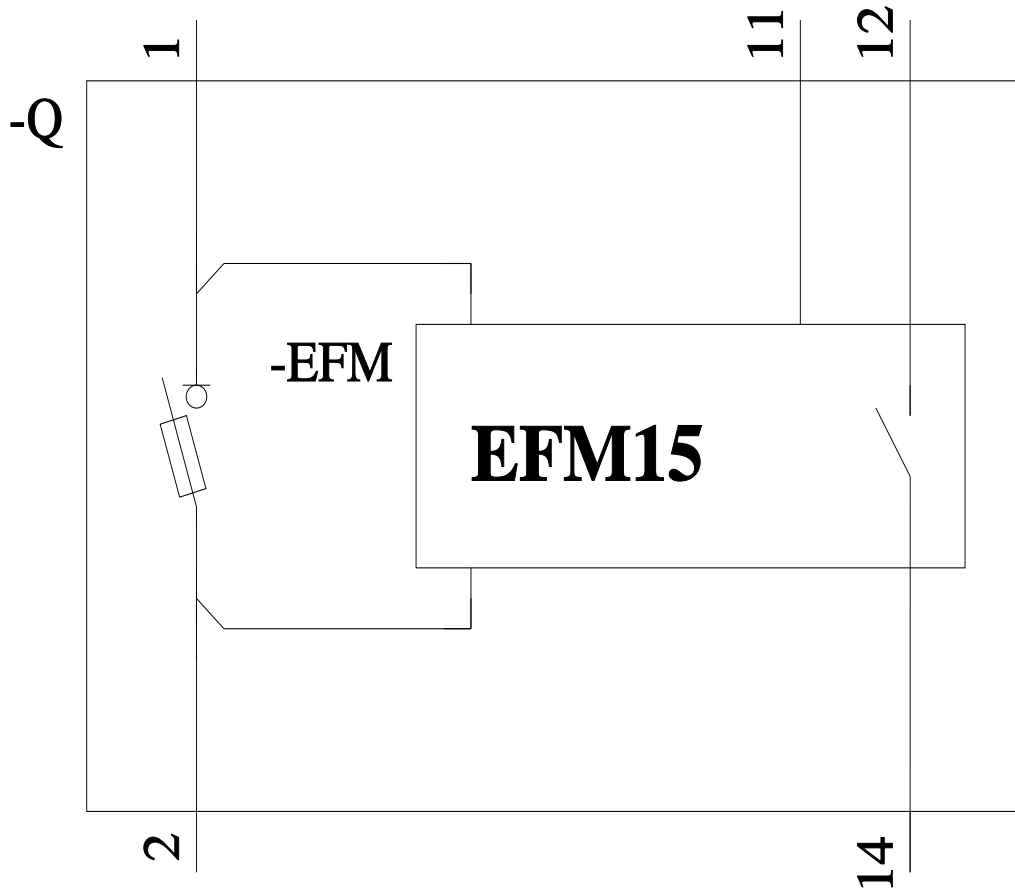
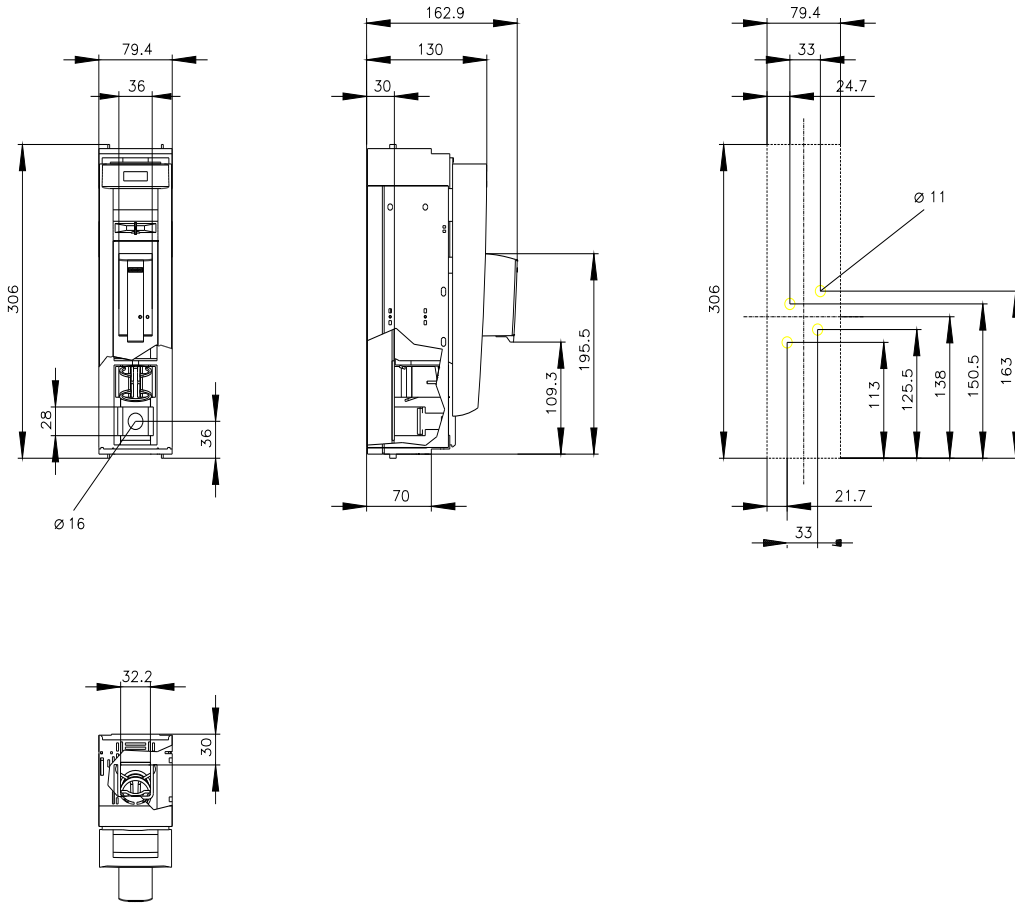
Image database (product images, 2D dimension drawings, 3D models, device circuit diagrams, ...)

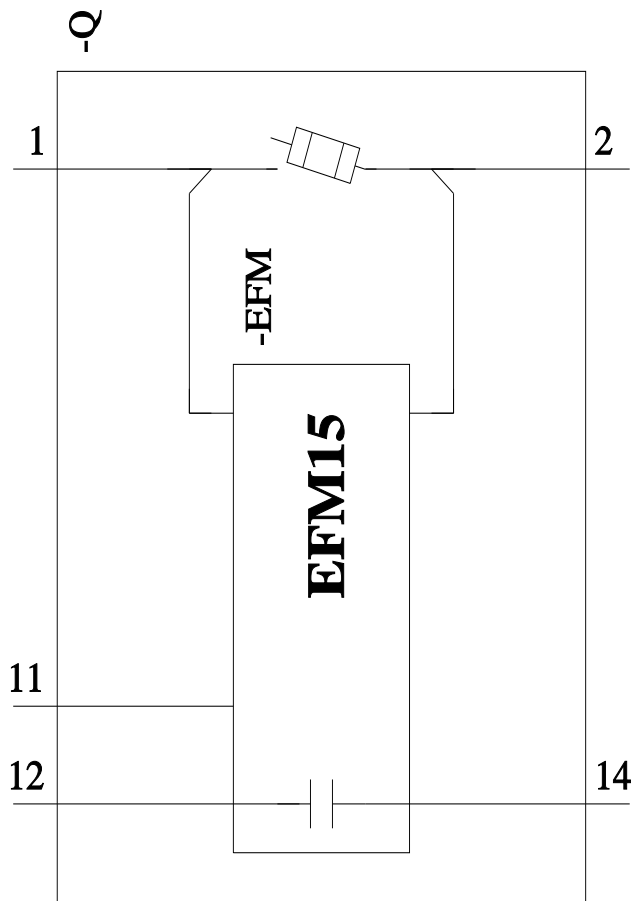
http://www.automation.siemens.com/bilddb/cax_en.aspx?mlfb=3NP1151-1DA24

CAX-Online-Generator

<http://www.siemens.com/cax>

Tender specifications





Ostatnia zmiana:

28.09.2024 

