


Karta katalogowa | Nr katalogowy: 221-500  
adapter montażowy; seria 221, 4 mm<sup>2</sup>; do montażu śrubowego na szynie TS 35; po-  
marańczowa

<https://www.wago.com/221-500>



Kolor: ■ pomarańczowy

#### Wymiary

szerokość	17,5 mm / 0.689 in
wysokość	77,6 mm / 3.055 in
głębokość od górnej krawędzi szyny	25,5 mm / 1.004 in

#### Dane mechaniczne

sposób montażu	Szyna montażowa TS 35 Mocowanie śrubowe
odpowiedni	do złączek instalacyjnych 2-, 3-, 5-przewodowych (4 mm <sup>2</sup> ) z serii 221

#### Dane materiałowe

Uwaga dane materiałowe	<a href="#">Parametry stosowanych materiałów</a>
kolor	pomarańczowy
grupa materiału izolacyjnego	I
materiał izolacyjny	poliamid (PA66)
klasa palności wg UL 94	V0
obciążenie ogniowe	0,294 MJ
masa	9,6 g

#### Dane handlowe

eCl@ss 10.0	27-14-11-92
eCl@ss 9.0	27-14-11-92
ETIM 8.0	EC002848
ETIM 7.0	EC002848
szt./opak.	50 (10) szt.
rodzaj opakowania	karton
kraj pochodzenia	CN
GTIN	4055143421942
numer taryfy celnej	39269097900

## Zgodność z wymaganiami ochrony środowiska

Status zgodności z dyrektywą RoHS

Compliant, No Exemption

## Do pobrania




## Environmental Product Compliance

## Compliance Search

Environmental Product  
Compliance 221-500

## Dokumentacja

## Bid Text

221-500	19.02.2019	xml 2.72 KB	
221-500	23.01.2019	docx 14.58 KB	
ausschreiben.de 221-500			

## Dane CAD/CAE

## Dane CAD

2D/3D Models 221-500



## CAE data

EPLAN Data Portal  
221-500

ZUKEN Portal 221-500



## 1 Powiązane produkty

## 1.1 Opcjonalne akcesoria

## 1.1.1 Adaptery montażowe

## 1.1.1.1 Akcesoria montażowe

**Nr kat.: 222-505**płytki odciążająca przewody; do adaptera  
montażowego; seria 221 i 222, montaż za-  
traskowy**Nr kat.: 222-510**uniwersalny adapter kątowy; w połączeniu  
z adapterem montażowym; 221-500 lub  
222-500; do montażu na szynie DIN 35;  
szara

## 1.1.2 Oznaczniki

### 1.1.2.1 Pasek oznacznikowy



Nr kat.: 210-833

pasek oznacznikowy; 25 m w rolce; szerokość 6 mm; bez nadruku; samoprzylepny; biały

### Wskazówki dotyczące obsługi

#### podłączanie przewodów



Zacisk CAGE CLAMP®  
Montaż przewodu w adapterze montażowym




Demontaż przewodu w adapterze montażowym




Montaż zatrzaskowy złączek w adapterze montażowym




Montaż zatrzaskowy złączek w adapterze montażowym



Demontaż złączki instalacyjnej z adaptera montażowego




Montaż płytki odciążającej przewody (222-505) na adapterze




Montaż zatrzaskowy uniwersalnego adaptera kąтового (222-510) na adapterze montażowym



Montaż poziomy na szynie TS 35 przy użyciu uniwersalnego adaptera kąтового




Montaż poziomy na szynie TS 35 przy użyciu uniwersalnego adaptera kąтового



Śrubowy montaż poziomy na płycie montażowej przy użyciu płytki odciążającej przewody



Montaż pionowy z płytką odciążającą przewody na szynie TS 35



Odciążenie przewodów przy użyciu opasek zaciskowych mocowanych na adapterze, prostopadle do kierunku podejścia przewodami; opis zacisków przy pomocy paska oznacznikowego (210-334)



Montaż pionowy na płycie montażowej przy użyciu płytki odciążającej przewody

pomiar



Pomiar realizowany na złączkach w otworach pomiarowych