



ZSG1-2.5

ZSG1-4.0


ZSG1-6.0



2.5 mm<sup>2</sup>



4 mm<sup>2</sup>



6 mm<sup>2</sup>

Nr kat. - kolor / No. Cat. - Colour	2.5 mm <sup>2</sup>			4 mm <sup>2</sup>			6 mm <sup>2</sup>		
Czerwony / Red ●	12 201 311			12 301 311			12 401 311		
Szary / Grey ●	12 201 312			12 301 312			12 401 312		
Niebieski / Blue ●	12 201 313			12 301 313			12 401 313		
Żółty / Yellow ●	12 201 314			12 301 314			12 401 314		
Norma / Norm	EN 60998-1			EN 60998-1			EN 60998-1		
Certyfikaty / Certificates	CE CE klasa V0			CE CE klasa V0			CE CE klasa V0		
Przekrój znamionowy / Cross section									
Drut / Solid	0.5 ... 4 mm <sup>2</sup>			0.5 ... 6 mm <sup>2</sup>			0.5 ... 10 mm <sup>2</sup>		
Linka / Stranded	0.5 ... 2.5 mm <sup>2</sup>			0.5 ... 4 mm <sup>2</sup>			0.5 ... 6 mm <sup>2</sup>		
Dane prądowe / Rated date									
Napięcie znamionowe (max. udarowe) Rated voltage (max. distr.)	500 V / 6 kV			500 V / 6 kV			500 V / 6 kV		
Prąd znamionowy / Current	24 A			32 A			41 A		
Wymiary zewn. / Dimensions									
Szerokość / Width (A)	6 mm			6.5 mm			8 mm		
Wysokość / Height (B)	34 mm			45 mm			45 mm		
Długość / Length (C)	37 mm			40 mm			40 mm		
Wkręt - śruba dociskowa / Clamping screw	M 2.5			M 3			M 3.5		
Moment obr. dokręcania / Tightening torque range	0.4 ... 0.6 Nm			0.4 ... 1.0 Nm			0.8 ... 1.6 Nm		
Długość odizolowanego przewodu Insulation stripping length	10 mm			10 mm			12 mm		
Masa / Weight	6.7 g			10.9 g			13.1 g		
Opakowanie zbiorcze / Collective package	100 szt.			100 szt.			100 szt.		
Wyposażenie opcjonalne / Optional equipment	Ozn. handl.	Nr kat.	Op. zb.	Ozn. handl.	Nr kat.	Op. zb.	Ozn. handl.	Nr kat.	Op. zb.
Przekładka / Partition									
Szary / Grey ●	T 911	17 911 302	25 szt.	T 912	17 912 302	25 szt.	T 912	17 912 302	25 szt.
Płytki krańcowe / End bracketed									
Szary / Grey ●	T 910	17 910 312	50 szt.	T 910	17 910 312	50 szt.	T 910	17 910 312	50 szt.
Szary / Grey ●	T 940	17 940 312	50 szt.	T 940	17 940 312	50 szt.	T 940	17 940 312	50 szt.
Zwierzacz stały / Cross Connection									
2 - polowy / 2 - pole	ZW 22/T11	18 201 020	10 szt.	ZW 32/T12	18 301 020	10 szt.	ZW 42/T13	18 401 020	10 szt.
3 - polowy / 3 - pole	ZW 23/T11	18 201 030	10 szt.	ZW 33/T12	18 301 030	10 szt.	ZW 43/T13	18 401 030	10 szt.
4 - polowy / 4 - pole	ZW 24/T11	18 201 040	10 szt.	ZW 34/T12	18 301 040	10 szt.	ZW 44/T13	18 401 040	10 szt.
5 - polowy / 5 - pole	ZW 25/T11	18 201 050	10 szt.	ZW 35/T12	18 301 050	10 szt.	ZW 45/T13	18 401 050	10 szt.
7 - polowy / 7 - pole	ZW 27/T11	18 201 070	10 szt.	ZW 37/T12	18 301 070	10 szt.	ZW 47/T13	18 401 070	10 szt.
9 - polowy / 9 - pole	ZW 29/T11	18 201 090	10 szt.	ZW 39/T12	18 301 090	10 szt.	ZW 49/T13	18 401 090	10 szt.
10 - polowy / 10 - pole	ZW 21/T11	18 201 100	10 szt.	ZW 31/T12	18 301 100	10 szt.	ZW 41/T13	18 401 100	10 szt.
Oznacznik szynowy / Rail marking									
Szary / Grey ●	T 900	17 900 302	50 szt.	T 900	17 900 302	50 szt.	T 900	17 900 302	50 szt.
Szary / Grey ●	T 927	17 927 302	50 szt.	T 927	17 927 302	50 szt.	T 927	17 927 302	50 szt.
Oznacznik / Marking tags									
DK/Z5	DK/Z5			DK/Z6			DK/Z6		
DK/Z6	DK/Z6								
Szyna montażowa / Mounting rail									
TS 35	TS 35			TS 35			TS 35		
TS 32	TS 32			TS 32			TS 32		