

Plik PDF

Numer produktu: Z5.523.9353.0

Ścianka końcowa WEF 1/35



| | |
|----------------------|---------------|
| Numer produktu | Z5.523.9353.0 |
| EAN | 4015573643109 |
| Jednostka zamówienia | 100 |

Dane techniczne

Ogólne

| | |
|---|--------------------------|
| Kolor | Czarny |
| Klasa niepalności izolacji zgodnie z UL94 | V2 |
| Szerokość | 8 mm |
| Podtrzymanie | Bezśrubowe |
| Długość | 52 mm |
| Materiał | Tworzywo |
| Sposób montażu | Szyna DIN (TS) 35/7.5 mm |

Akcesoria

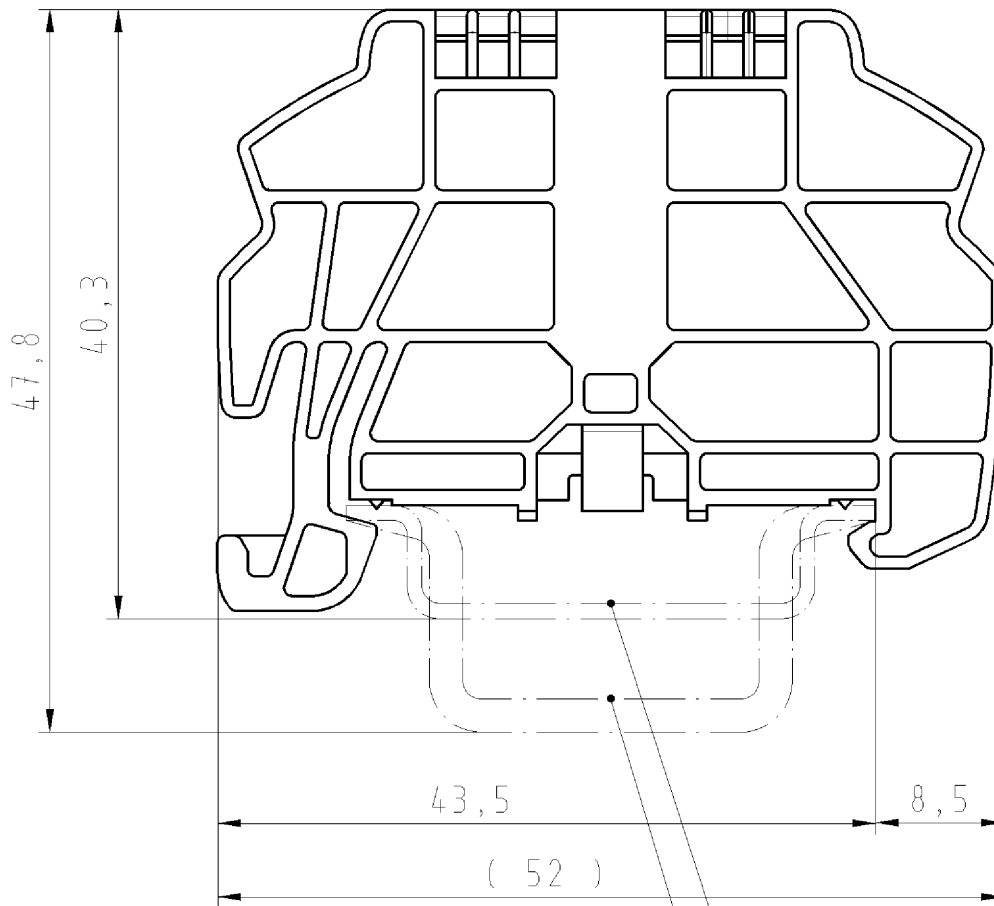
| | |
|---|--------------------------|
| Podtrzymanie | Bezśrubowe |
| Szerokość | 8 mm |
| Długość | 52 mm |
| Materiał | Tworzywo |
| Kolor | Czarny |
| Klasa niepalności izolacji zgodnie z UL94 | V2 |
| Sposób montażu | Szyna DIN (TS) 35/7.5 mm |

Klasyfikacje

| | |
|------------|----------|
| ECLASS 11 | |
| ECLASS 8.1 | 27141135 |
| ETIM 7.0 | |
| ETIM 6.0 | EC001041 |
| ETIM 5.0 | EC001041 |
| ETIM 4.0 | EC001041 |
| ETIM 3.0 | EC001041 |

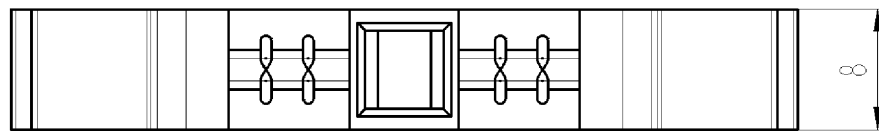
Zgodność produktów

| | |
|-----------------------|--------|
| Zgodność z ROHS | Zgodny |
| Zgodność z REACH-SVHC | Zgodny |

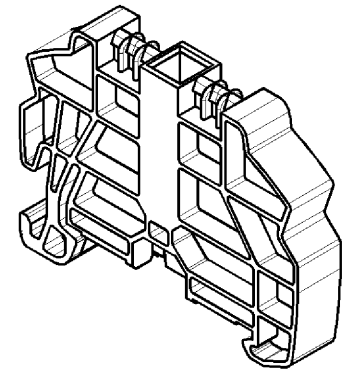


Hutschiene EN 60715-35x7,5
mountail rail EN 60715-35x7,5

Hutschiene EN 60715-35x15
mountail rail EN 60715-35x15



M 1:1



Weitere Daten siehe Katalog
further data see catalog

Weitergabe sowie Vervielfältigung dieses Dokuments, Verwertung und Mitteilung seines Inhalts sind verboten, soweit nicht ausdrücklich gestattet. The reproduction, distribution and utilization of this document as well as the communication of its contents to others without express authorization is prohibited.

- Diese Maße werden bei Abnahme besonders geprüft
- Ausschließlich Prüfmaße
- Mit Z/E gekennzeichnete Maße sind nur für interne Zwecke gültig

| | | | | | | | | |
|-------------------------|---------------|--|---------------------------|-----------|------------------|--|---|-------|
| Freitoleranz nach DIN - | | CAD - Zeichnung, keine manuellen Änderungen | | | 1. Verwendung: - | | Bl.: 1 von 1 | |
| | / | Maßstab 2:1 | Werkstoff und Oberfläche: | 2004 | Tag | Name | Zeichnung Nr. Z5.523.9353.0 01K | Index |
| | / | | | Entworfen | 26.03. | Schmitt J. | | |
| | / | | | Geprüft | - | - | | |
| | / | | | Normgepr. | - | - | Ersatz für: - | |
| Buchstabe | Datum / Blatt | wieland Elektrische Verbindungen | | Benennung | | SCHRAUBL_ENDKLAMMER Endclamp without screw | | |
| Änderung | | | | | | | | |