

Plik PDF

Numer produktu: 57.510.9055.0

Złącze PE WKN 10 SL

Złącze ochronne z połączeniem śrubowym; montaż na szynie TS35, przekrój nominalny: 10 mm², szerokość: 10 mm, kolor: żółto-zielony



Numer produktu	57.510.9055.0
EAN	4015573500129
Jednostka zamówienia	50

Certyfikaty/zatwierdzenia



CAN-Ex



ATEX



USA-Ex

Dane techniczne

Ogólne

Przekrój znamionowy	10 mm ²
Kolor	Zielony/Żółty
Liczba poziomów	1
Ilość przyłączy	2
Szerokość	10 mm
Obudowa izolowana	PA666
Klasa niepalności izolacji zgodnie z UL94	V0
Wersja testowana przeciwwybuchowo "Ex e"	Tak
Sposób montażu	TS35
Złącza szynowe dla instalacji elektrycznych	Nie

Dane techniczne

Napięcie znamionowe	800 V
Znamionowe napięcie udarowe	8 kV
Stopień zanieczyszczenia	3
Wymagana ścianka zamykająca	Nie
Typ materiału izolacyjnego	Termoplastyczny
Długość	54 mm

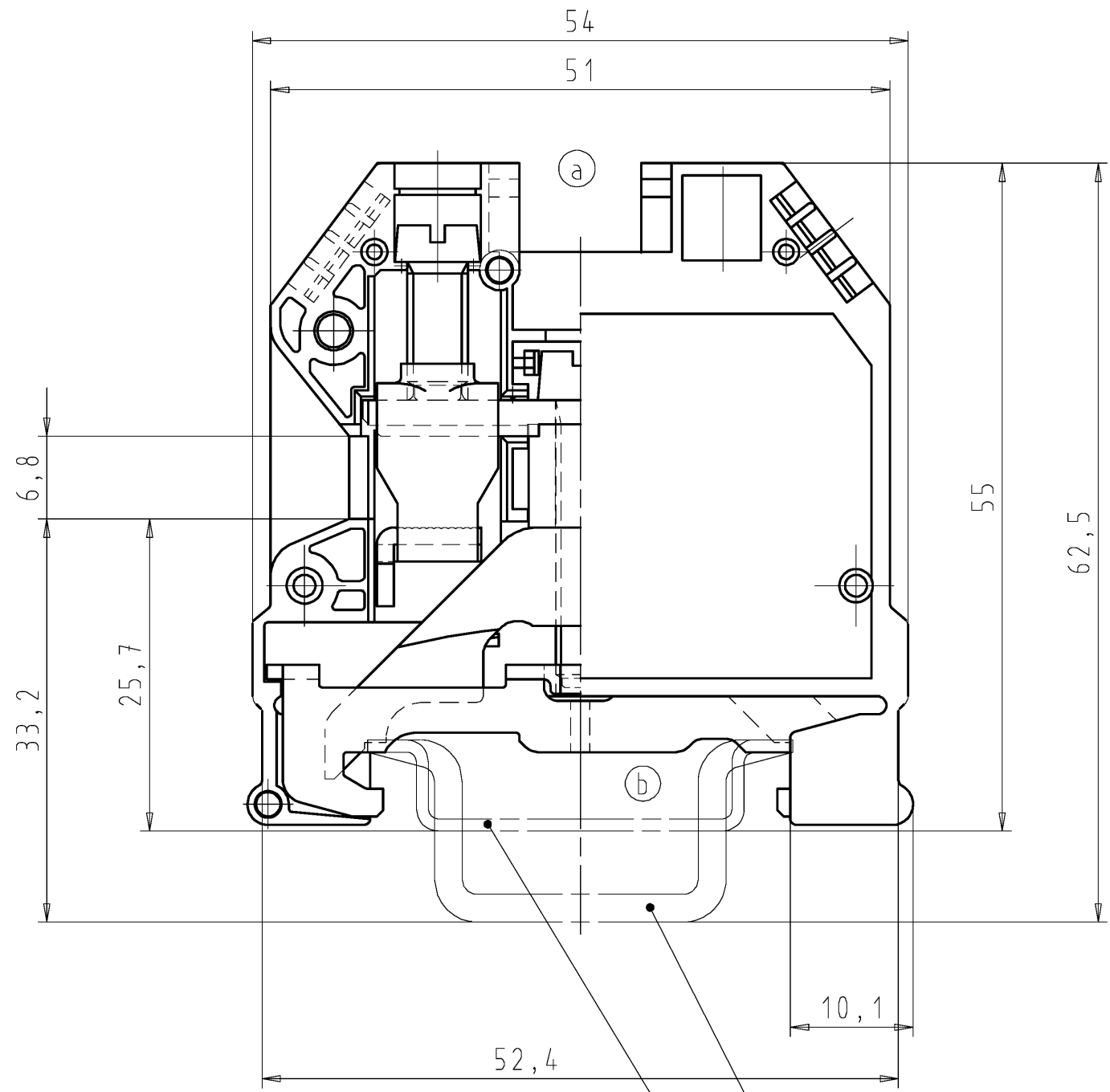
Dane techniczne UL/CSA

Przekrój UL	16-6 AWG
Przekrój CSA	16-6 AWG

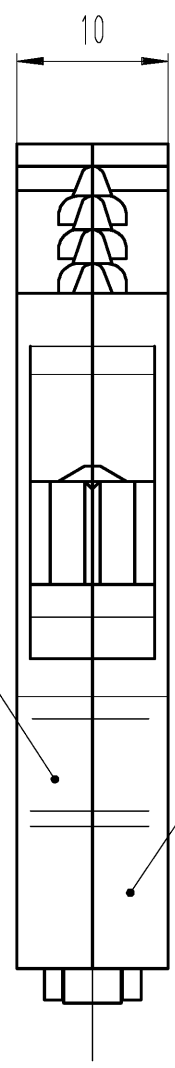
ECLASS 11	
ECLASS 8.1	27141141
ETIM 7.0	
ETIM 6.0	EC000901
ETIM 5.0	EC000901
ETIM 4.0	EC000901
ETIM 3.0	EC000901

Zgodność produktów

Zgodność z ROHS	Zgodne z wyjątkami
ROHS Exceptions	III-6(c)
Zgodność z REACH-SVHC	Zgłoszony
REACH substance	Lead
REACH CAS-Numbers	7439-92-1



Farbe: grün
colour: green

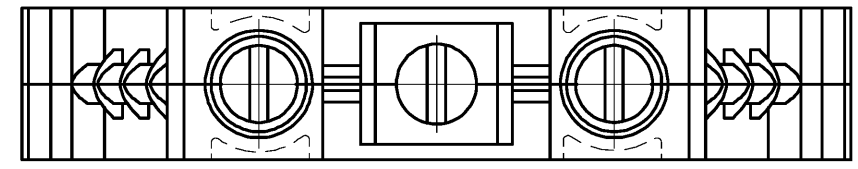


Farbe: gelb
colour: yellow

Weitere Daten siehe Katalog
further data see catalog

Hutschiene EN 60715-35x15
mounting rail EN 60715-35x15

Hutschiene EN 60715-35x7,5
mounting rail EN 60715-35x7,5



Teile - Nr. Part-number	Typ type
57.510.9055.0	WKN 10 SL VO

Tolerierung nach DIN 7167/Tolerance system acc. to DIN 7167. (This DIN-standard describes the envelope principle. According to the envelope principle the deviations of form and parallelism are limited by the size tolerances).				ja/yes <input checked="" type="checkbox"/> Stoffverbots- und Deklarationsliste nach UU-TQM-05/03 ist einzuhalten. Conformity with Wieland document UU-TQM-05/03 (list of prohibited / declarable hazardous substances) to be declared!					
Freitoleranz nach General tolerance		DIN ISO 2768 - m		CAD - Zeichnung, keine manuellen Änderungen CAD - drawing, no manual modifications allowed		1.Verwendung: First Use:		Blatt: 1 von 1 Sheet: of 1	
/		Werkstoff/Material		2004 Tag/Date		Name		Zeichnung Nr./Drawing No.	
/		Maßstab/Scale		gezeichnet drawn		18.11.		Schmitt J.	
/		2:1		geprüft checked		-		-	
/		Vol. mm ³ OfI./Surf. mm ²		Normgepr. Stand. check		-		-	
/		Ersatz für/Replacement for: -		b		02.06.2015/		Type	
/		a		01.03.2012/		Index		Datum / Blatt Date / Sheet	
/		Änderung/Revision		wieland		Benennung/Title		SCHUTZLEITERKLEMME	
/		Elektrische Verbindungen		Earth terminal					

These dimensions will be especially checked at delivery
Only inspection dimensions
With /E marked dimensions are only valid for internal use

Diese Maße werden bei Abnahme besonders geprüft
Ausschließlich Prüfmaße
Mit /E gekennzeichnete Maße sind nur für interne Zwecke gültig

Weitergabe sowie Vervielfältigung dieses Dokuments, Verwertung und Mitteilung seines Inhalts sind verboten, soweit nicht ausdrücklich gestattet. Die Reproduktion, Distribution und Utilization of this document as well as the communication of its contents to others without express authorization is prohibited.