


## Plik PDF

Numer produktu: 56.503.8355.0

Złącze rozpoczynające WK 2,5-3 D SL /V0

Złącze czujnikowe z połączeniem śrubowym; montaż na szynie TS 35/7,5 mm, przekrój nominalny: 2.5 mm<sup>2</sup>, szerokość: 6 mm, kolor: szary



Numer produktu	56.503.8355.0
EAN	4015573507791
Jednostka zamówienia	50

Certyfikaty/zatwierdzenia



## Dane techniczne

### Ogólne

Przekrój znamionowy	2.5 mm <sup>2</sup>
Kolor	Szary
Liczba poziomów	4
Ilość przyłączy	2
Szerokość	6 mm
Obudowa izolowana	PA666
Klasa niepalności izolacji zgodnie z UL94	V0
Sposób montażu	Szyna DIN (TS) 35/7.5 mm
Złącza szynowe dla instalacji elektrycznych	Nie

### Dane techniczne

Prąd znamionowy	24 A
Napięcie znamionowe	400 V
Znamionowe napięcie udarowe	6 kV
Stopień zanieczyszczenia	3
Wymagana ścianka zamykająca	Nie
Typ materiału izolacyjnego	Termoplastyczny
Długość	90,1 mm

### Dane techniczne UL/CSA

Przekrój UL	22-12 AWG
napięcie UL	300 V

prąd dla połączeń fabrycznych	25 A
Prąd dla połączeń innych	25 A
Przekrój CSA	22-12 AWG
napięcie CSA	300 V
Prąd CSA	25 A

**Array**

Wyświetlacz	Nie
Funkcja zasilania	Nie

**Klasyfikacje**

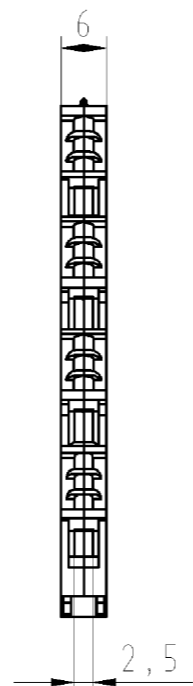
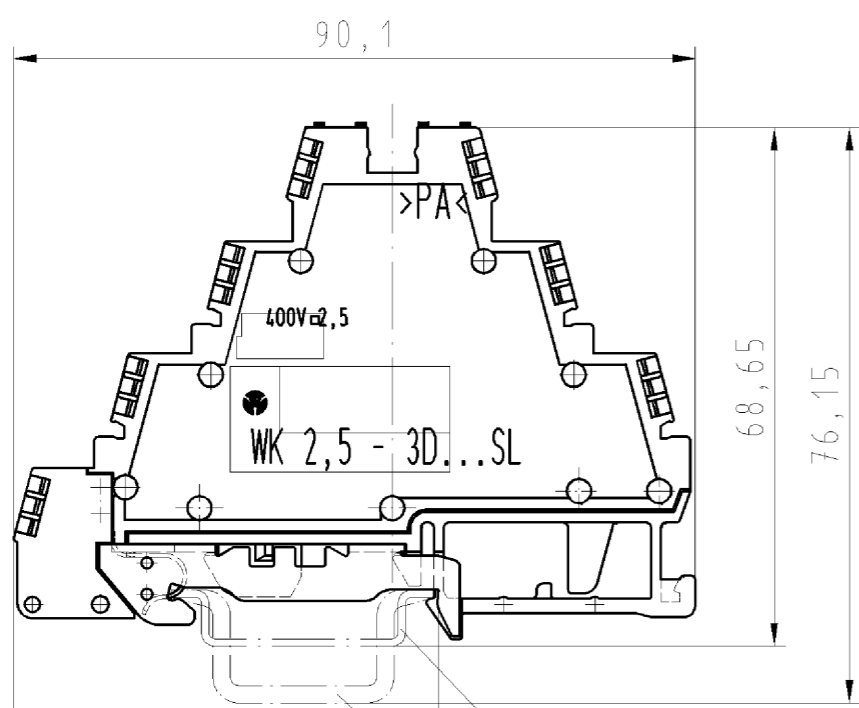
ECLASS 11	
ECLASS 8.1	27141128
ETIM 7.0	
ETIM 6.0	EC000900
ETIM 5.0	EC000900
ETIM 4.0	EC000900
ETIM 3.0	EC000900

**Zgodność produktów**

Zgodność z ROHS	Zgodne z wyjątkami
ROHS Exceptions	III-6(c)
Zgodność z REACH-SVHC	Zgłoszony
REACH substance	Lead
REACH CAS-Numbers	7439-92-1

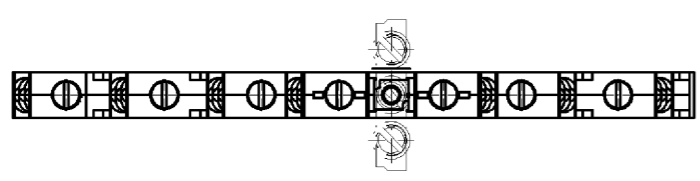
Weitergabe sowie Vervielfältigung dieses Dokuments, Verwertung und Mitteilung seines Inhalts sind verboten, soweit nicht ausdrücklich gestattet.  
 The reproduction, distribution and utilization of this document as well as the communication of its contents to others without express authorization is prohibited.

○ Diese Maße werden bei Abnahme besonders geprüft  
 □ Ausschließlich Prüfmaße  
 M1, A gekennzeichnete Maße sind nur für interne Zwecke gültig



Weitere Daten siehe Katalog  
 further data see catalog

Hutschiene EN 60715-35x7,5  
 mounting rail EN 60715-35x7,5  
 Hutschiene EN 60715-35x15  
 mounting rail EN 60715-35x15



Teile-Nr./part-nr.	Typ/type	LED-Farbe/LED-colour	
56.503.8355.0	WK 2,5-3 D SL	Grundklemme/base terminal ohne LED/without LED	
56.503.8455.0	WK 2,5-4 D SL-NGN	grün/green	
56.503.8555.0	WK 2,5-4 D SL-PGN	grün/green	

Freitoleranz nach		CAD - Zeichnung, keine manuellen Änderungen			1. Verwendung: -		Bl.: 1 von 1		
	Maßstab	Werkstoff und Oberfläche:		2003	Tag	Name		Zeichnung Nr. <b>56.503.8355.0 01K</b>	Index
	<b>1:1</b>			Entworfen	09.05.	Schmitt			
				Geprüft	-	-			
	Vol.	mm <sup>3</sup>	Ofl.	mm <sup>2</sup>	Normgepr.	-	Ersatz für: -		
Buchstabe		Datum / Blatt		Änderung		Benennung		DREILEITERKLEMME three-level-terminal	
				<b>wieland</b> Elektrische Verbindungen		Typ/type s. Tabelle see chart			