


Plik PDF

Numer produktu: 57.404.7055.0

Multi-tier terminal WK 4E/U /V0



Numer produktu	57.404.7055.0
EAN	4015573527362
Jednostka zamówienia	100

Certyfikaty/zatwierdzenia



CAN-Ex



ATEX



USA-Ex

Dane techniczne

Ogólne

Przekrój znamionowy	4 mm ²
Kolor	Szary
Liczba poziomów	2
Ilość przyłączy	2
Szerokość	6 mm
Obudowa izolowana	PA666
Klasa niepalności izolacji zgodnie z UL94	V0
Wersja testowana przeciwwybuchowo "Ex e"	Nie
Sposób montażu	Szyna DIN / typ G
Złącza szynowe dla instalacji elektrycznych	Nie

Dane techniczne

Prąd znamionowy	32 A
Napięcie znamionowe	400 V
Znamionowe napięcie udarowe	6 kV
Stopień zanieczyszczenia	3
Wymagana ścianka zamykająca	Tak
Typ materiału izolacyjnego	Termoplastyczny
Długość	61,6 mm

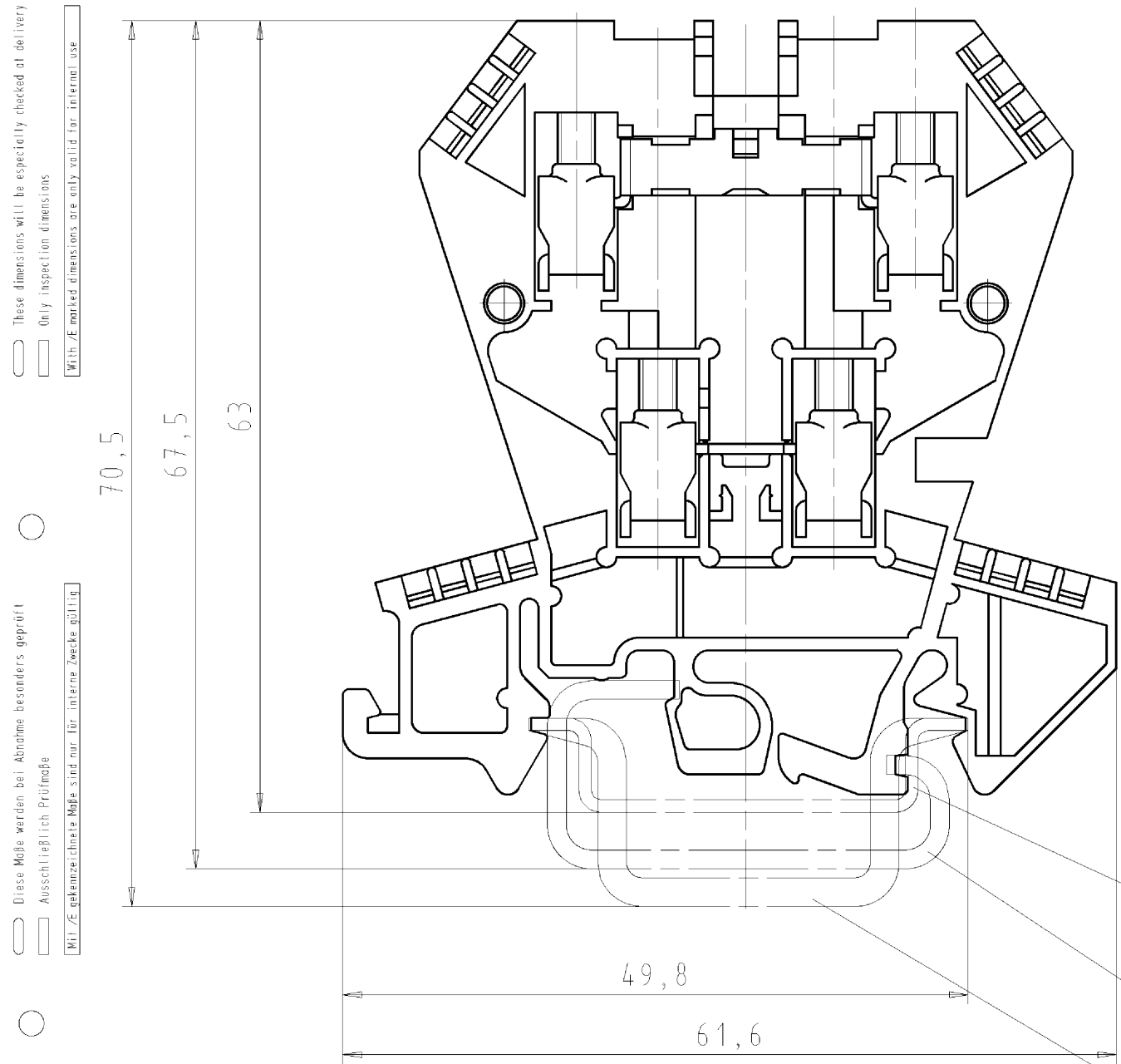
Dane techniczne UL/CSA

Przekrój UL	22-10 AWG
-------------	-----------

napięcie UL	300 V
prąd dla połączeń fabrycznych	20 A
Prąd dla połączeń innych	20 A
Przekrój CSA	20-12 AWG
napięcie CSA	300 V
Prąd CSA	10 A

Klasyfikacje

ECLASS 11	
ECLASS 8.1	27141120
ETIM 7.0	
ETIM 6.0	EC000897
ETIM 5.0	EC000897
ETIM 4.0	EC000897
ETIM 3.0	EC000897



These dimensions will be especially checked at delivery
 Only inspection dimensions
 With /E marked dimensions are only valid for internal use

Diese Maße werden bei Abnahme besonders geprüft
 Ausschließlich Prüfmaße
 Mit /E gekennzeichnete Maße sind nur für interne Zwecke gültig

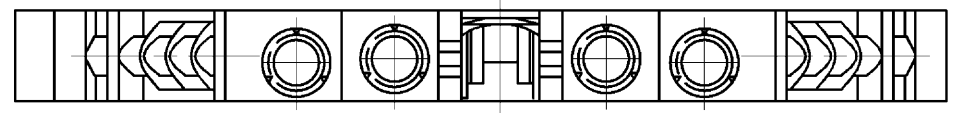
Hutschiene EN 60715-35x7,5
 mounting rail EN 60715-35x7,5

G-Schiene EN 60715-G 32
 g-rail EN 60715-G 32

Hutschiene EN 60715-35x15
 mounting rail EN 60715-35x15

ⓑ # = ohne Kennzeichnung der Ex-Zulassung/
 without marking the Ex-approval

Teile.-Nr. part-no.	Farbe colour	Type type
57.404.7055.0	grau/grey	WK4 E/U /VO
57.404.7055.1	schwarz/black	WK4 E/U /VO SCHWARZ
ⓑ 57.404.7055.2 #	weiß/white	WK4 E/U /VO WEISS
57.404.7055.4 #	braun/brown	WK4 E/U /VO BRAUN
ⓐ 57.404.7055.5 #	rot/red	WK4 E/U /VO ROT
57.404.7055.6	blau/blue	WK4 E/U /VO BLAU
ⓑ 57.404.7055.7 #	grün/green	WK4 E/U /VO GRÜN
57.404.7055.8 #	gelb/yellow	WK4 E/U /VO GELB
57.404.7055.9 #	orange/orange	WK4 E/U /VO ORANGE



Weitere Daten siehe Katalog
 further data see catalog

Tolerierung Size ISO 14405/Tolerance system Size ISO 14405.
 (This ISO-standard describes the envelope principle. According to the envelope principle the deviations of form and parallelism are limited by the size tolerances).

ja/yes Stoffverbots- und Deklarationsliste nach UU-TOM-05/03 ist einzuhalten.
 Conformity with Wieland document UU-TOM-05/03 (list of prohibited / declarable hazardous substances) to be declared!

Freitoleranz nach DIN ISO 2768 - m CAD - Zeichnung, keine manuellen Änderungen
 General tolerance CAD - drawing, no manual modifications allowed

1. Verwendung: - Blatt: 1 von 1
 First Use: Sheet: of

Werkstoff/Material	2003 Tag/Date	Name	Zeichnung Nr./Drawing No.	Index
Maßstab/Scale	gezeichnet/drawn	Schmitt		
2:1	geprüft/checked	-	T	57.404.7055.0 01K b
	Normgepr. / Stand. check	-		
Maße in mm/Dimensions are in mm				
Ersatz für/Replacement for: -				
b 29.01.2013/ a 09.11.2006/ Index Datum / Blatt Date / Sheet	wieland Elektrische Verbindungen		Type WK 4 E/U	Benennung/Titel ETAGENKLEMME modular double-deck terminal
Änderung/Revision				

Weitergabe sowie Vervielfältigung dieses Dokuments, Verwertung und Mitteilung seines Inhalts sind verboten, soweit nicht ausdrücklich gestattet. Die Reproduktion, Distribution und Utilization of this document as well as the communication of its contents to others without express authorization is prohibited.

574047055001K_2 CADW3028_Treschan 2013-01-30T10:24:53 1.000