



F&F Filipowski sp. j.
ul. Konstytucyjna 79/81, 95-200 Pabianice
tel./fax (+48 42) 215 23 83 / (+48 42) 227 09 71
www.fif.com.pl; e-mail: biuro@fif.com.pl

LE-01

Licznik zużycia energii
elektrycznej, 1-fazowy



5190831215916341

Nie wyrzucać tego urządzenia do śmietnika razem z innymi odpadami! Zgodnie z ustawą o zużytych sprzęcie, elektrośmieci pochodzące z gospodarstwa domowego można oddać bezpłatnie i w dowolnej ilości do utworzonego w tym celu punktu zbierania, a także do sklepu przy okazji dokonywania zakupu nowego sprzętu (w myśl zasady stary za nowy, bez względu na markę). Elektrośmieci wyrzucone do śmietnika lub porzucone na fonie przyrody, stwarzają zagrożenie dla środowiska oraz zdrowia ludzi.



Przeznaczenie

Licznik LE-01 jest statycznym (elektronicznym), wzorcowanym miernikiem zużycia energii elektrycznej prądu przemiennego jednofazowego w układzie bezpośrednim.

Działanie

Specjalny układ elektroniczny pod wpływem przepływającego prądu i przyłożonego napięcia generuje impulsy w ilości proporcjonalnej do pobieranej energii elektrycznej. Pobór energii sygnalizowany jest miganiem LED. Liczba impulsów jest przeliczana na energię pobraną, a jej wartość wskazywana jest przez mechaniczne liczydło bębnowe.

Ostatnia, czerwona cyfra na bębnie liczydła oznacza rząd 1/10 kWh (100 Wh).

Mierzone wartości

Energia czynna pobrana

AE+

[kWh]

Wyjście impulsowe

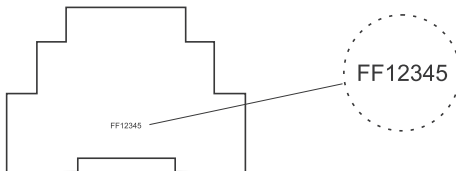
Licznik posiada separowane wyjście impulsowe typu otwarty kolektor (OC). Pozwala to na podłączenie zewnętrznego urządzenia szczytującego (SO) generowane przez licznik impulsy.

Podłączenie odbiornika impulsów nie jest wymagane do poprawnej pracy urządzenia.

Numer licznika

Licznik oznakowany jest indywidualnym numerem fabrycznym umożliwiającym jednoznaczną jego identyfikację.

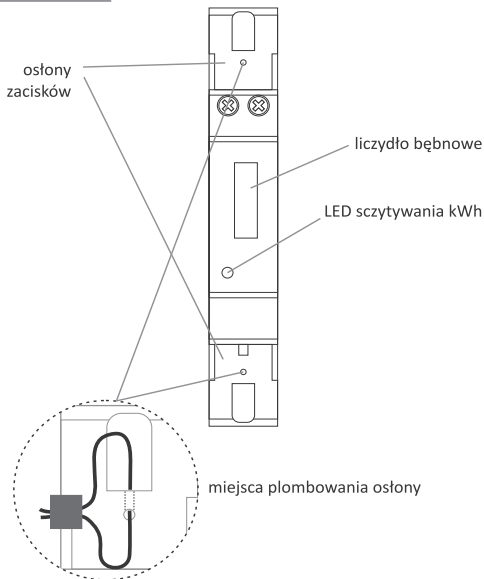
Oznakowanie jest nieusuwalne (grawer laserowy)



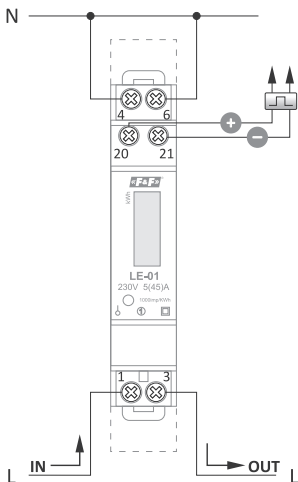
Plombowanie

Licznik posiada możliwość plombowania osłony zacisków wejściowych i wyjściowych uniemożliwiając zrobienie obejścia licznika.

Opis frontu



Schemat podłączenia

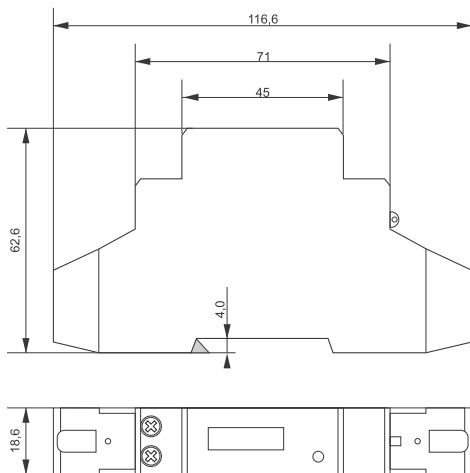


- 1 wejście zasilania L_{IN}
- 3 wyjście zasilania L_{OUT}
- 4, 6 przewód neutralny N
- 20 wyjście impulsowe (+)
- 21 wyjście impulsowe (-)

Dane techniczne

instalacja	2-przewodowa
napięcie znamionowe	230 V AC
prąd minimalny mierzony	0,02 A
prąd bazowy	5 A
prąd maksymalny	45 A
zakres pomiarowy napięcia	160÷265 V
dokładność pomiaru (IEC62052)	klasa 1
częstotliwość znamionowa	50 Hz
klasa ochronności izolacji	II klasa
obudowa	tworzywo PC+ABS
pobór własny licznika	8 VA; 0,4 W
zakres wskazań liczydła	0÷99999,9 kWh
stała licznika	1000 imp/kWh
sygnalizacja sczytywania	LED czerwona
wyjście impulsowe	
typ	otwarty kolektor
maksymalne napięcie	27 V DC
maksymalny prąd	27 mA
czas impulsu	70 ms
temperatura pracy	-25÷55°C
przylącze	zaciski śrubowe 6 mm ²
wymiary	1 moduł (18 mm)
montaż	na szynie TH-35
stopień ochrony	IP20

Wymiary



Gwarancja

Produkty firmy F&F objęte są 24-miesięczną gwarancją od daty zakupu. Gwarancja jest uwzględniana tylko z dowodem zakupu. Skontaktuj się ze swoim sprzedawcą lub bezpośrednio z nami.

Deklaracja CE

F&F Filipowski sp. j. oświadcza że urządzenie jest zgodne z wymaganiami dyrektyw niskonapięciowej LVD 2014/35/UE oraz kompatybilności elektromagnetycznej EMC 2014/30/UE.

Deklaracja zgodności CE, wraz z odwołaniami do norm w odniesieniu do których deklarowana jest zgodność, znajduje się na stronie: www.fif.com.pl na podstronie produktu.

Ogólne warunki bezpieczeństwa pracy

- » Przed montażem należy dokładnie przeczytać instrukcję.
- » Licznik powinien być instalowany i obsługiwany przez wykwalifikowany personel, zaznajomiony z jego budową, działaniem oraz związanymi z tym zagrożeniami.
- » Nie instalować licznika, który jest uszkodzony lub niekompletny.
- » Użytkownik odpowiada za odpowiednie uziemienie układu, odpowiedni dobór, zainstalowanie i sprawność innych urządzeń podłączonych do licznika, w tym urządzeń zabezpieczających, takich jak: wyłączniki nadmiarowo-prądowe, różnicowo-prądowe oraz przeciwprzepięciowe.
- » Przed podłączeniem napięcia zasilania upewnić się, że wszystkie przewody podłączone są prawidłowo.
- » Bezwzględnie przestrzegać warunków eksploatacji licznika (napięcie zasilania, wilgotność, temperatura).
- » W celu uniknięcia porażenia prądem lub uszkodzenia licznika przy każdej zmianie układu połączenia wyłączyć napięcie zasilania.
- » Nie dokonywać samodzielnie żadnych zmian w urządzeniu. Grozi to uszkodzeniem lub niewłaściwą pracą licznika, co prowadzić może do zagrożenia dla osób obsługujących. W takich przypadkach producent nie ponosi odpowiedzialności za wyniki zdarzenia oraz może odmówić udzielonej gwarancji na licznik w przypadku zgłoszenia reklamacji.