

WSKAŹNIKI DIODOWE TYPU MONOBLOK SERII MD22

KARTA KATALOGOWA

nr.: KK-W_MD22



Wskaźniki MD22 przeznaczone są do wbudowania w znormalizowane otwory $\varnothing 22,5$ mm, wykonane w różnego rodzaju urządzeniach sterowniczo-sygnalizacyjnych lub bezpośrednio w korpusach maszyn i urządzeń. Korpusy wskaźników są wykonane z tworzywa sztucznego. Klosz wykonany jest z przezroczystego poliwęglanu, tworzywa odpornego na udary mechaniczne i trudnopalnego.

Wskaźniki MD22 charakteryzują się zwartą, kompletną budową.

Składają się z:


- Części nadpulpitowej zwanej wskaźnikiem,
- Części podpulpitowej.

DANE TECHNICZNE

Napięcie znamionowe izolacji U_i	250 V
Napięcie znamionowe U_e	24 ÷ 230 AC/DC / MAX 1W
Rodzaj elementu świecącego	Diody LED
Stopień ochrony - część nadpulpitowa - część podpulpitowa	IP 66/67 IP 20
Maksymalna grubość pulpitu	6 mm
Temperatura otoczenia dla wykonania	N/2 -15...+30°C W/3 -30...+50°C
Przekrój przewodów przyłączeniowych	1x LY 0,34 - 0,75 mm ² 1x DY 0,34 -1 mm ²
Wyrób zgodny z normą	PN-EN 60947-5-1


WSKAŹNIK POŁOŻENIA

Ma zastosowanie w układach automatyki i energetyki przemysłowej, a w szczególności do sygnalizowania położenia styków wyłączników, odłączników itp., w tablicach synoptycznych układów hydraulicznych, pneumatycznych i sieci parowych do sygnalizacji położenia zaworów lub zasuw. Element świecący wskaźnika położenia stanowi 10 diod świecących ułożonych w kształt dwóch prostopadłych belek. Wskaźniki te w zależności od barwy diod świecących, są produkowane w kilku wersjach.

	Oznaczenie wskaźnika	Kolory	Masa [g]
	MD22WP cz	Czerwono-zielony	21
	MD22WP gz	Żółto-zielony	
	MD22WP cg	Czerwono-żółty	
	MD22WP g	Żółty	
	MD22WP z	Zielony	
	MD22WP c	Czerwony	


WSKAŹNIK UZIEMIENIA

Ma służyć do sygnalizowania stanu uziemienia oraz informowania czy dany obwód elektryczny jest uziemiony. Diody świecące koloru żółtego są ułożone w taki sposób, że tworzą symbol uziemienia.

	Oznaczenie wskaźnika	Kolory	Masa [g]
	MD22WU c	Czerwony	21
	MD22WU g	Żółty	
	MD22WU z	zielony	

WSKAŹNIK POŁOŻENIA WYŁĄCZNIKA

Służy do sygnalizowania stanu położenia wyłączników, rozłączników, odłączników itp. Na płycie maskującej pod płaskim przezroczystym kloszem wskaźnika jest umieszczony umowny symbol styku wyłącznika oraz trzy diody świecące w trzech różnych kolorach.

	Oznaczenie wskaźnika	Kolory	Masa [g]
	MD22WPW	Czerwono-żółto-zielony	21

WYMIARY GABARYTOWE

