



Rozłączniki do montażu ściennego i na szynie DIN

Dilos 1 - 40A do 125A
Dilos 2 - 160A do 200A



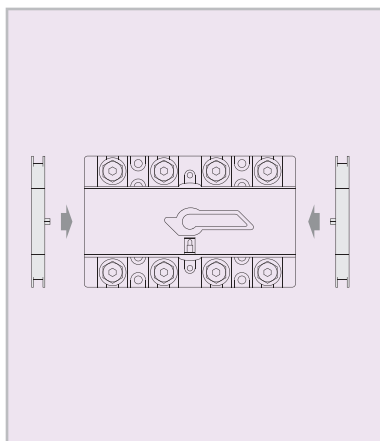
Zastosowania



Aprobaty



Urządzenia dodawane



Wykonanie

Typ na szynę DIN oraz typ do montażu ściennego
 Rozłącznik bezpieczeństwa (główny odłącznik)
 Funkcja odłącznika
 Widoczne styki - przezroczysta pokrywa styków
 Szybkie mechanizmy załączania i wyłączania
 Niezależne otwieranie i zamykanie
 Wymuszone wskazanie położenia styku (PCI)
 Podwójne styki nożowe - wysoka odporność na prąd zwarcia
 Liczba biegunów 2 - 3 - 4
 Skrzynka zaciskowa ze śrubami imbusowymi
 Zamykanie na kłódkę

Normy

IEC 60947-1 i IEC 60947-3, DIN VDE 0660 Teil 107,
 BS EN 60947-3, CEI 17-11 (Fasc. 1039), EN 60947-3,
 NBN EN 60947-3, NF C 63-130, UL 508
 Rozłącznik bezpieczeństwa (czerwono/żółty) zgodnie z DIN VDE 0113 Teil 1



Dane techniczne

	Dilos 1	Dilos 2	Elos
Znamionowy prąd cieplny	40A - 125A	160A - 200A	63A - 125A
Znamionowe napięcie pracy	690V	690V	690V
Znamionowe napięcie izolacji Ui	690V	690V	690V
Wartość szczytowa wytrzymywanego prądu zwarcia	10kA	10kA	10kA
Znamionowy 1s prąd wytrzymywany Icw	3kA	3kA	3kA
Przekroje przewodów przyłączanych do zacisków (Cu)	6 - 50 mm ²	szyna Cu 20x6	6 - 50 mm ²







Dane techniczne ● Rozdz C
 Rysunki montażowe ● Rozdz D
 Wymiary ● Rozdz E





DILOS 1 - Rozłączniki na szynę DIN - 5 modułów

Standard przeźroczyste	Opis	In (A)	Nr katal.	Nr odn.	Opak.		
	2 bieg.	40	D/061212-201	730004	1		
		63	D/061214-201	730008	1		
		80	D/061215-201	730012	1		
		100	D/061216-201	730016	1		
		125	D/061217-201	730020	1		
	3 bieg.	40	D/061312-201	730049	1		
		63	D/061314-201	730055	1		
		80	D/061315-201	730061	1		
		100	D/061316-201	730067	1		
		125	D/061317-201	730073	1		
	4 bieg.	40	D/061412-201	730117	1		
		63	D/061414-201	730123	1		
		80	D/061415-201	730129	1		
		100	D/061416-201	730135	1		
		125	D/061417-201	730141	1		
3 bieg.+NF N - zwarty	Zwarty punkt neutralny	40	D/061512-201	730185	1		
		63	D/061514-201	730189	1		
		80	D/061515-201	730193	1		
		100	D/061516-201	730197	1		
		125	D/061517-201	730201	1		
	3 bieg.	Czerwono/żółty, zgodnie z DIN VDE 0113 Teil 1		40	D/061312-203	730050	1
		63	D/061314-203	730056	1		
		100	D/061316-203	730068	1		
		125	D/061317-203	730074	1		
	4 bieg.	Czerwono/żółty, zgodnie z DIN VDE 0113 Teil 1		40	D/061412-203	730118	1
		63	D/061414-203	730124	1		
		100	D/061416-203	730136	1		
		125	D/061417-203	730142	1		

Akcesoria

	Pokrętła do pokryw lub drzwi IP65 -Zamykane na kłódkę						
	D/061910-002	730255	1				
	Czarne - H = 55 mm						
	Walek przedłużający L = 200 mm						
	D/061910-012	730257	1				
	Czerwono/żółte - H = 55 mm						
	Walek przedłużający L = 200 mm						
	D/061910-004	730256	1				
	Mechanizm do zamykania na kłódkę (śr max 8 mm)						
	D/061900-020	730250	1				
	Do trzech kłódek						
	Pokrywy zacisków						
	D/061912-020	731024	1				
	Przeźroczyste, przystosowane do plombowania						
	Zestaw 2 sztuk						
	(nie dla dodatkowych zacisków kabli Al)						
	Zaciski Al/Cu 35 mm²						
	D/061912-013	731415	1				
	Zestaw 3 zacisków						
	D/061912-014	731416	1				
	Zestaw 4 zacisków						
	Styki pomocnicze Do montażu z jednej strony						
	D/061901-001	730252	1				
	1biegun CO						
D/061901-002	730253	1					
2 bieguny CO							
Połączenie szyny lub końcówki kablowej							
D/061912-004	730260	1					
Konw. zestaw 4 biegunowy + pokrywa zacisków. Do przyłączenia szyny lub końcówek kablowych, max. W = 15 mm							
Klucz imbusowy							
D/061000-097	730000	1					
Izolowany S5 - L = 200 mm							

DILOS 2 - Rozłączniki do montażu na szynie DIN - 8 modułów

Przeźroczyste	Opis	In (A)	Nr katal.	Nr odn.	Opak.	
	2 bieg.	160	D/061224-201	730034	1	
		200	D/061226-201	730042	1	
	3 bieg.	160	D/061324-201	730088	1	
		200	D/061326-201	730096	1	
	4 bieg.	160	D/061424-201	730157	1	
		200	D/061426-201	730165	1	
3 bieg.+NF N - zwarty	Zwarty punkt neutralny	160	D/061524-201	730215	1	
		200	D/061526-201	730223	1	
Bezpieczeństwo						
	3 bieg.	Czerwono/żółty, zgodnie z DIN VDE 0113 Teil 1	160	D/061324-203	730089	1
			200	D/061326-203	730097	1
	4 bieg.	Czerwono/żółty, zgodnie z DIN VDE 0113 Teil 1	160	D/061424-203	730158	1
			200	D/061426-203	730166	1

Akcesoria



Pokrętła do pokryw lub drzwi IP65 -Zamykane na kłódkę

D/061910-002	730255	1
Czarne - H = 55 mm		
Walek przedłużający L = 200 mm		
D/061910-012	730257	1
Czerwono/żółte - H = 55 mm		
Walek przedłużający L = 200 mm		
D/061910-004	730256	1
Czarne - H = 55 mm		
Walek przedłużający L = 400 mm		
D/061910-014	730258	1
Czerwono/żółty - H = 55 mm		
Walek przedłużający L = 400 mm		


Zaciski płaszczowe
Ø max 14 mm

D/061922-003	730261	1
Zestaw 3 sztuk		
D/061922-004	730262	1
Zestaw 4 sztuk		



Styki pomocnicze
Do montażu z jednej strony

D/061901-001	730252	1
1biegun CO		
D/061901-002	730253	1
2 bieguny CO		

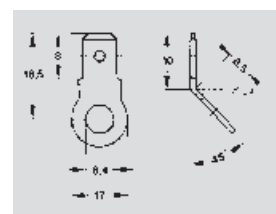


Mechanizm do zamykania na kłódkę(Ø max 8 mm)

D/061900-020	730250	1
Dla trzech kłódek		

Połączenia kablowe

D/061922-030	730281	1
10 końcówek oczkowych 6,3 x 0,8 mm		
Dla połączeń 2,5 mm ²		



Pokrywa zacisków

D/061922-020	730263	1
--------------	--------	---

Klucz imbusowy

D/061000-097	730000	1
Izolowany S5 - L = 200 mm		

