


















wyłącznik 3VA6 UL Frame 150 klasa zdolności załączania C 100kA przy 480V 4-bieg., ochrona instalacji ETU350, LSI, $I_n=100A$, zabezpieczenie od przeciążeń $I_r=40A...100A$ zabezpieczenie przeciwzwarciowe $I_{sd}=1,5...10 \times I_r$, $I_i=12 \times I_n$ ochrona przewodu neutralnego z możliwością nastawienia (OFF, 50%, 100%) bez przyłącza

| Wersja | |
|---|----------------------|
| Nazwa markowa produktu | SETRON |
| oznaczenie produktu | Wyłącznik kompaktowy |
| nazwa produktu / według UL-File | CDAE |
| wykonanie produktu | Ochrona instalacji |
| wersja rozłącznika / według UL 489 / Heating, wyłącznik Air Conditioning, and Refrigeration (typ HACR) | Tak |
| wykonanie wyzwalacza nadprądowego | ETU350 |
| funkcja ochrony wyzwalacza nadprądowego | LSI |
| liczba biegunów | 4 |
| Ogólne dane techniczne | |
| Znamionowe napięcie izolacji U_i | 800 V |
| napięcie robocze / przy AC / wartość znamionowa | 690 V |
| Strata mocy [W] / maksymalna | 13 W |
| Strata mocy [W] / w przypadku wartości znamionowej prądu / w przypadku AC / w stanie rozgrzanym / na biegun | 4,33 W |
| żywoćność mechaniczna (liczba cykli łączeniowych) / typowy | 25 000 |
| trwałość elektryczna (cykle przestawieniowe) / przy AC-1 / przy 380/415 V | 14 000 |
| trwałość elektryczna (cykle przestawieniowe) / przy AC-1 / przy 690 V | 9 800 |
| trwałość elektryczna (cykle przestawieniowe) / przy 480 V | 14 000 |
| trwałość elektryczna (cykle przestawieniowe) / przy 600 V | 9 800 |
| właćciwość produktu / dla przewodu neutralnego / możliwość wyposażenia/doposażenia / ochrona zwarciowa i przeciążeniowa | Nie |
| wykonanie monitoringu zwarcia doziemnego | brak |
| funkcja produktu | |
| • funkcja komunikacji | Nie |
| • inna funkcja pomiarowa | Nie |
| Waga netto na jedn. | 3,2 kg |
| Elektryczność | |
| oznakowanie / według UL 489 / 100 % rated breaker | Nie |
| prąd roboczy | |
| • 40°C | 100 A |
| • przy 45°C | 100 A |
| • przy 50°C | 100 A |
| • przy 55°C | 100 A |

| | |
|--|--------------------------|
| • przy temp. 60°C | 100 A |
| • przy 65°C | 100 A |
| • przy 70°C | 100 A |
| Zdolność przełączania IEC 60947 | |
| klasa zdolności łączeniowej wyłącznika | C |
| zdolność wyłączeniowa granicznego prądu zwarcia (Icu) | |
| • przy 240 V | 150 kA |
| • przy 415 V | 110 kA |
| • przy 690 V | 2,5 kA |
| zdolność wyłączeniowa eksploatacyjnego prądu zwarcia (Ics) | |
| • przy 240 V | 150 kA |
| • przy 415 V | 110 kA |
| • przy 690 V | 2,5 kA |
| zdolność załączania, prąd zwarciový (Icm) | |
| • przy 240 V | 330 kA |
| • przy 415 V | 242 kA |
| • przy 690 V | 3,8 kA |
| Zdolność przełączania UL 489 | |
| zdolność wyłączeniowa prądu | |
| • przy 240 V | 200 kA |
| • przy 480 V | 100 kA |
| • przy 600 V | 35 kA |
| Regulowane parametry | |
| regulowana wartość progowa prądu nastawczego (I _r) / wyzwalacza L / przy charakterystyce I _{2t} | |
| • minimalna | 40 A |
| • maksymalna | 100 A |
| regulowana wartość progowa czasu opóźnienia (t _r) / przy wyzwoleniu L / przy charakterystyce I _{2t} | |
| • minimalna | 0,5 s |
| • maksymalna | 17 s |
| regulowana wartość progowa prądu nastawczego (I _{sd}) / wyzwalacza S / przy charakterystyce I _{0t} | |
| • minimalna | 150 A |
| • maksymalna | 1 000 A |
| regulowana wartość progowa prądu nastawczego (I _{sd}) / wyzwalacza S / przy charakterystyce I _{2t} | |
| • minimalna | 150 A |
| • maksymalna | 1 000 A |
| regulowana wartość progowa czasu opóźnienia (t _{sd}) / przy wyzwoleniu S / przy charakterystyce I _{2t} | |
| • minimalna | 0,0001 s |
| • maksymalna | 0,4 s |
| regulowana wartość progowa prądu nastawczego (I _i) / przy wyzwoleniu I | |
| • minimalna | 1 200 A |
| • maksymalna | 1 200 A |
| regulowany prąd nastawczy (I _{nN}) / przy wyzwoleńiu N | |
| • minimalny | 50 A |
| • maksymalny | 100 A |
| wersja ochrony przewodu N | regulacja OFF; 50%; 100% |
| funkcja produktu / ochrona ziemnozwarciowa | Nie |
| Konstrukcja mechaniczna | |
| element składowy produktu | |
| • wyzwalacz podnapięciowy | Nie |
| • wyzwalacz napięciowy | Nie |
| • sygnalizacja wyzwoleńia | Nie |
| wysokość [in] | 7,8 in |
| wysokość | 198 mm |
| szerokość [in] | 5,51 in |

| | | | | | |
|--|---|---|--|---|---|
| szerokość | 140 mm | | | | |
| głębokość [in] | 3,39 in | | | | |
| głębokość | 86 mm | | | | |
| Połączenia | | | | | |
| schemat przyłączeniowy złącza elektrycznego / dla głównego obwodu prądowego | bez przyłącza | | | | |
| wykonanie przyłącza elektrycznego / dla głównego obwodu prądowego | bez | | | | |
| Obwód pomocniczy | | | | | |
| liczba zestyków przełącznych / dla styków pomocniczych | 0 | | | | |
| Akcesoria | | | | | |
| rozszerzenie produktu / opcjonalny / napęd silnikowy | Tak | | | | |
| Warunki środowiskowe | | | | | |
| stopień ochrony IP / od przodu | IP40 | | | | |
| temperatura otoczenia | | | | | |
| <ul style="list-style-type: none"> • podczas pracy / minimalny • podczas pracy / maksymalny • podczas magazynowania / minimalny • podczas magazynowania / maksymalny | -25 °C 70 °C -40 °C 80 °C | | | | |
| Environmental footprint | | | | | |
| deklaracja środowiskowa produktu (EPD) | Tak | | | | |
| współczynnik ocieplenia globalnego [eq CO ₂] / ogółem | 61,814 kg | | | | |
| współczynnik ocieplenia globalnego [eq CO ₂] / podczas produkcji | 14,6 kg | | | | |
| współczynnik ocieplenia globalnego [eq CO ₂] / podczas eksploatacji | 48,9 kg | | | | |
| współczynnik ocieplenia globalnego [eq CO ₂] / po End of Life | -2,2 kg | | | | |
| Ekoprofil Siemens (SE) | Siemens EcoTech | | | | |
| oznaczenie środków roboczych / zgodnie z IEC 81346-2:2009 | Q | | | | |
| Zezwolenia / Certyfikaty | | | | | |
| General Product Approval | | | | | |
|  | Miscellaneous |  |  | Miscellaneous |  |
| General Product Approval | | | EMV | Test Certificates | |
|  | Confirmation |  |  |  | Type Test Certificates/Test Report |
| Maritime application | | | | other | |
|  |  |  |  |  | Miscellaneous |
| other | Dangerous goods | Environment | | | |
| Confirmation | Transport Information | Environmental Confirmations |  |  | |
| Więcej informacji | | | | | |

Informacje dotyczące opakowania

[Informacje dotyczące opakowania](#)

Information for data generation and storage

<https://support.industry.siemens.com/cs/ww/en/view/109995012>

Information- and Downloadcenter (Catalogs, Brochures,...)

<https://www.siemens.com/lowvoltage/catalogs>

Industry Mall (Online ordering system)

<https://mall.industry.siemens.com/mall/en/en/Catalog/product?mlfb=3VA6110-7HN41-0AA0>

Service&Support (Manuals, Certificates, Characteristics, FAQs,...)

<https://support.industry.siemens.com/cs/ww/pl/ps/3VA6110-7HN41-0AA0>

Image database (product images, 2D dimension drawings, 3D models, device circuit diagrams, ...)

https://www.automation.siemens.com/bilddb/cax_en.aspx?mlfb=3VA6110-7HN41-0AA0

CAX-Online-Generator

<https://www.siemens.com/cax>

Tender specifications

<https://www.siemens.com/specifications>

Krzywe charakterystyczne

[https://curves.simaris.siemens.com/curves/<mmp_prod_noCOMP="HAUPT"></mmp_prod_no>](https://curves.simaris.siemens.com/curves/<mmp_prod_noCOMP=)

