

















wyłącznik 3VA2 IEC Frame 100 klasa zdolności załączania C Icu=110 kA przy 415V 3-bieg., ochrona instalacji ETU350, LSI, In=25A zabezpieczenie od przeciążeń Ir=10A...25A zabezpieczenie przeciwzwarciove Isd=1,5...10 x Ir, li=12 x In przyłącze płaskie śrubowe

Wersja	
Nazwa markowa produktu	SETRON
oznaczenie produktu	Wyłącznik kompaktowy
wykonanie produktu	Ochrona instalacji
wykonanie wyzwalacza nadprądowego	ETU350
funkcja ochrony wyzwalacza nadprądowego	LSI
liczba biegunów	3
Ogólne dane techniczne	
Znamionowe napięcie izolacji Ui	800 V
napięcie robocze / przy AC / wartość znamionowa	690 V
Strata mocy [W] / maksymalna	0,5 W
Strata mocy [W] / w przypadku wartości znamionowej prądu / w przypadku AC / w stanie rozgrzanym / na biegun	0,17 W
żywoćność mechaniczna (liczba cykli łączeniowych) / typowy	25 000
trwałość elektryczna (cykle przestawieniowe) / przy AC-1 / przy 380/415 V	15 000
trwałość elektryczna (cykle przestawieniowe) / przy AC-1 / przy 690 V	10 500
właćciwość produktu / dla przewodu neutralnego / możliwość wyposażenia/doposażenia / ochrona zwarciova i przeciążeniowa	Nie
wykonanie monitoringu zwarcia doziemnego	Bez
funkcja produktu	
• funkcja komunikacji	Nie
• inna funkcja pomiarova	Nie
Waga netto na jedn.	2,138 kg
Elektryczność	
prąd roboczy	
• 40°C	25 A
• przy 45°C	25 A
• przy 50°C	25 A
• przy 55°C	25 A
• przy temp. 60°C	25 A
• przy 65°C	25 A
• przy 70°C	25 A
Zdolność przełączania IEC 60947	
klasa zdolności łączeniowej wyłącznika	C

zdolność wyłączeniowa granicznego prądu zwarcia (Icu) <ul style="list-style-type: none"> • przy 240 V • przy 415 V • przy 440 V • przy 500 V • przy 690 V 	150 kA 110 kA 110 kA 85 kA 2 kA
zdolność wyłączeniowa eksploatacyjnego prądu zwarcia (Ics) <ul style="list-style-type: none"> • przy 240 V • przy 415 V • przy 440 V • przy 500 V • przy 690 V 	150 kA 110 kA 110 kA 85 kA 2 kA
zdolność załączania, prąd zwarciový (Icm) <ul style="list-style-type: none"> • przy 240 V • przy 415 V • przy 440 V • przy 500 V • przy 690 V 	330 kA 242 kA 242 kA 187 kA 3 kA
Regulowane parametry	
właściwość produktu / przy wyzwoleniu L / możliwość włączania/wyłączania	Nie
regulowana wartość progowa prądu nastawczego (Ir) / wyzwalacza L / przy charakterystyce I2t <ul style="list-style-type: none"> • minimalna • maksymalna 	10 A 25 A
regulowana wartość progowa czasu opóźnienia (tr) / przy wyzwoleniu L / przy charakterystyce I2t <ul style="list-style-type: none"> • minimalna • maksymalna 	0,5 s 17 s
regulowana wartość progowa prądu nastawczego (Isd) / wyzwalacza S / przy charakterystyce I2t <ul style="list-style-type: none"> • minimalna • maksymalna 	15 A 250 A
regulowana wartość progowa czasu opóźnienia (tsd) / przy wyzwoleniu S / przy charakterystyce I2t <ul style="list-style-type: none"> • minimalna • maksymalna 	0,0001 s 0,4 s
regulowana wartość progowa prądu nastawczego (Ii) / przy wyzwoleniu I <ul style="list-style-type: none"> • minimalna • maksymalna 	300 A 300 A
funkcja produktu / ochrona ziemnozwarciowa	Nie
Konstrukcja mechaniczna	
element składowy produktu <ul style="list-style-type: none"> • wyzwalacz podnapięciowy • wyzwalacz napięciowy • sygnalizacja wyzwolenia 	Nie Nie Nie
wysokość [in]	7,13 in
wysokość	181 mm
szerość [in]	4,13 in
szerość	105 mm
głębokość [in]	3,39 in
głębokość	86 mm
Połączenia	
schemat przyłączeniowy złącza elektrycznego / dla głównego obwodu prądowego	Przyłącze z przodu
wykonanie przyłącza elektrycznego / dla głównego obwodu prądowego	obustronne przyłącze płaskie śrubowe
rodzaj przekrojów poprzecznych możliwych do podłączenia przewodów / dla przyłącza szyny płaskiej / minimalny	13 x 1 mm
rodzaj przekrojów poprzecznych możliwych do podłączenia przewodów / dla przyłącza szyny płaskiej / maksymalny	25 x 8 mm

wersja powierzchni / przyłączy / na górze wyłącznika (N, 1, 3, 5)	cyna				
wersja powierzchni / przyłączy / na spodzie wyłącznika (N, 2, 4, 6)	cyna				
Obwód pomocniczy					
liczba zestyków przełącznych / dla styków pomocniczych	0				
Akcesoria					
rozszerzenie produktu / opcjonalny / napęd silnikowy	Tak				
Warunki środowiskowe					
stopień ochrony IP / od przodu	IP40				
temperatura otoczenia					
• podczas pracy / minimalny	-25 °C				
• podczas pracy / maksymalny	70 °C				
• podczas magazynowania / minimalny	-40 °C				
• podczas magazynowania / maksymalny	80 °C				
Environmental footprint					
współczynnik ocieplenia globalnego [eq CO2] / ogółem	61,814 kg				
współczynnik ocieplenia globalnego [eq CO2] / podczas produkcji	14,6 kg				
współczynnik ocieplenia globalnego [eq CO2] / podczas eksploatacji	48,9 kg				
współczynnik ocieplenia globalnego [eq CO2] / po End of Life	-2,2 kg				
Ekoprofil Siemens (SE)	Siemens EcoTech				
oznaczenie środków roboczych / zgodnie z IEC 81346-2:2009	Q				
Zezwolenia / Certyfikaty					
General Product Approval					
		Miscellaneous			Confirmation
General Product Approval	EMV	Test Certificates	Maritime application		
		Special Test Certificate	Miscellaneous	Type Test Certificates/Test Report	
Maritime application					other
				CCS (China Classification Society)	Miscellaneous
other		Dangerous goods	Environment		
Miscellaneous	Confirmation		Transport Information	Environmental Confirmations	Environmental Confirmations
Environment					
					

Więcej informacji

Informacje dotyczące opakowania

[Informacje dotyczące opakowania](#)

Information for data generation and storage

<https://support.industry.siemens.com/cs/ww/en/view/109995012>

Information- and Downloadcenter (Catalogs, Brochures,...)

<https://www.siemens.com/lowvoltage/catalogs>

Industry Mall (Online ordering system)

<https://mall.industry.siemens.com/mall/en/en/Catalog/product?mlfb=3VA2025-7HN32-0AA0>

Service&Support (Manuals, Certificates, Characteristics, FAQs,...)

<https://support.industry.siemens.com/cs/ww/pl/ps/3VA2025-7HN32-0AA0>

Image database (product images, 2D dimension drawings, 3D models, device circuit diagrams, ...)

https://www.automation.siemens.com/bilddb/cax_en.aspx?mlfb=3VA2025-7HN32-0AA0

CAX-Online-Generator

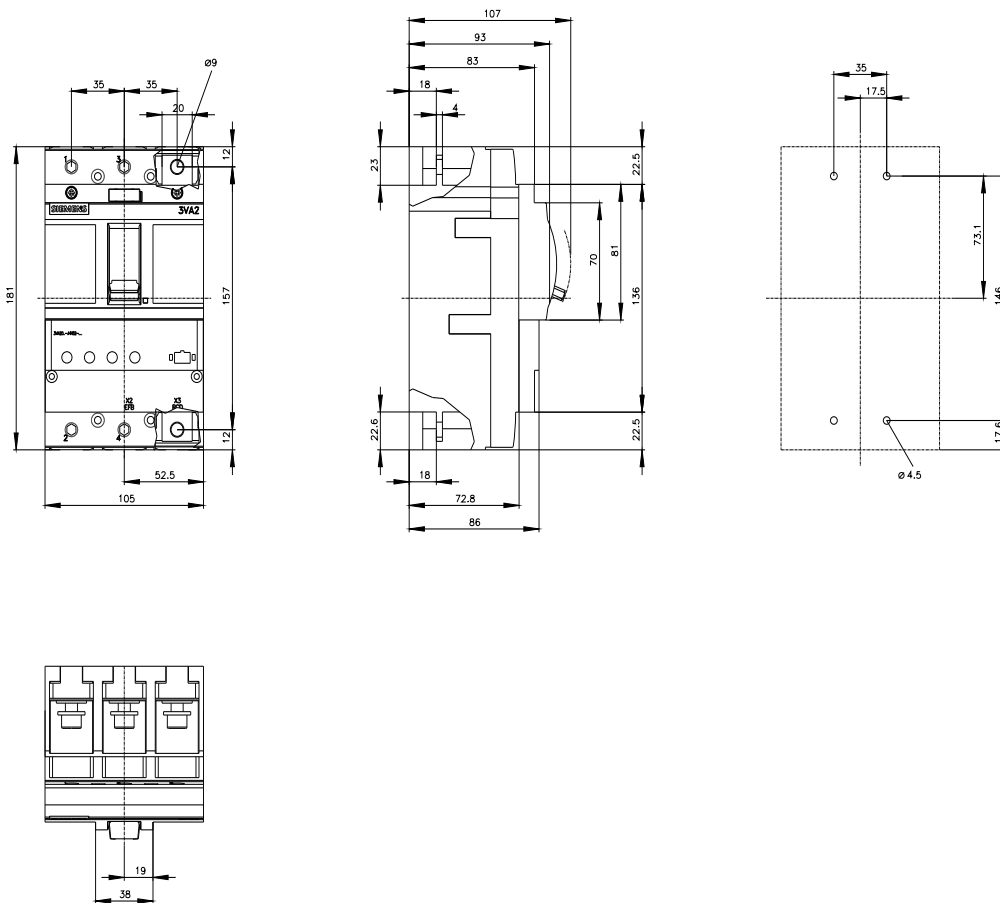
<https://www.siemens.com/cax>

Tender specifications

<https://www.siemens.com/specifications>

Krzywe charakterystyczne

[https://curves.simar.siemens.com/curves/<mmp_prod_noCOMP="HAUPT"></mmp_prod_no>](https://curves.simar.siemens.com/curves/<mmp_prod_noCOMP=)





Ostatnia zmiana:

3.04.2025 

