



Figure similar

wyłącznik nadmiarowo-prądowy 400 V głęb.=70 mm 25 kA według EN 60947-2 3 fazy+N, C6







Wersja	
Nazwa markowa produktu	SETRON
oznaczenie produktu	Wyłącznik nadmiarowo-prądowy
Ogólne dane techniczne	
liczba biegunów	4
wersja biegunów	3-bieg.+N
klasa charakterystyki wyzwalania	C
żywoćność mechaniczna (liczba cykli łączeniowych) typowy	10 000
Napięcie	
rodzaj napięcia napięcia roboczego	AC
napięcie izolacji (Ui)	
• przy pracy jednofazowej przy AC wartość znamionowa	440 V
• przy pracy wielofazowej przy AC wartość znamionowa	440 V
napięcie zasilające przy pracy jednofazowej przy AC wartość znamionowa	230 V
• prąd roboczy	
— przy 50°C wartość znamionowa	5,85 A
— przy 55°C wartość znamionowa	5,69 A
• prąd roboczy przy AC wartość znamionowa	6 A
Napięcie zasilania	
napięcie zasilające	
• przy AC	400 V
• przy DC wartość znamionowa	60 V
zakres wartości częstotliwości napięcia zasilania	50/60 Hz
napięcie robocze przy DC wartość znamionowa maksymalny	72 V
Klasa ochrony	
Stopień ochrony IP	IP20, z podłączonymi przewodami
Zdolność przełączania	
zdolność łączeniowa prądu	
• przy DC zgodnie z IEC 60947-2 wartość znamionowa	15 kA
• zgodnie z IEC 60947-2 wartość znamionowa	50 kA
Rozpraszanie	
Strata mocy [W] w przypadku wartości znamionowej prądu w przypadku AC w stanie rozgrzanym na biegun	1,6 W
możliwość zainstalowania	infrastruktura / przemysł
Szczegóły produktu	
wyposażenie produktu ochrona przed dotykiem	Tak

<ul style="list-style-type: none"> <li>• element składowy produktu zacisk wielofunkcyjny u góry</li> <li>• element składowy produktu zacisk wielofunkcyjny u dołu</li> <li>• część składowa produktu współłączy przewód neutralny</li> </ul>	Tak
	Tak
	Tak
<b>właściwość produktu właściwości wyłącznika głównego zgodnie z EN 60204-1</b>	Tak
<b>właściwość produktu bezhalogenowy</b>	Tak
<b>właściwość produktu możliwość plombowania</b>	Tak
<b>właściwość produktu nie zawiera silikonu</b>	Tak
<b>rozszerzenie produktu możliwość instalacji wyposażenie dodatkowe</b>	Tak
<b>Funkcja produkt</b>	
<b>wartości nastawy prądu nastawczego (Ii) przy wyzwoleniu I</b>	8
<b>wielkość odniesienia prądu nastawczego(Ii) przy wyzwoleniu I</b>	x In
<b>Zwarcie</b>	
<b>zdolność wyłączeniowa prądu zwarciovego (Icn)</b>	
<ul style="list-style-type: none"> <li>• przy AC zgodnie z UL 10077 i CSA C22.2 nr 235</li> </ul>	5 kA
<b>Połączenia</b>	
<b>przekrój możliwego do podłączenia przewodu jednożyłowy</b>	
<ul style="list-style-type: none"> <li>• minimalny</li> <li>• maksymalny</li> </ul>	0,75 mm <sup>2</sup> 35 mm <sup>2</sup>
<b>przekrój możliwego do podłączenia przewodu wielożyłowy</b>	
<ul style="list-style-type: none"> <li>• minimalny</li> <li>• maksymalny</li> </ul>	0,75 mm <sup>2</sup> 35 mm <sup>2</sup>
<b>przekrój możliwego do podłączenia przewodu typu linka z tulejką kablową</b>	
<ul style="list-style-type: none"> <li>• minimalny</li> <li>• maksymalny</li> </ul>	0,75 mm <sup>2</sup> 25 mm <sup>2</sup>
<b>numer AWG jako zakodowany przekrój przyłączanego przewodu</b>	
<ul style="list-style-type: none"> <li>• minimalny</li> <li>• maksymalny</li> </ul>	18 4
<b>moment dokręcenia [lbf-in] przy zacisku śrubowym</b>	
<ul style="list-style-type: none"> <li>• minimalny</li> <li>• maksymalny</li> </ul>	22 lbf-in 31 lbf-in
<ul style="list-style-type: none"> <li>• moment dokręcenia przy zacisku śrubowym minimalny</li> <li>• moment dokręcenia w przypadku przyłącza śrubowego maksymalny</li> </ul>	2,5 N·m 3,5 N·m
<b>pozycja kabla przyłączeniowego zasilania</b>	dowolnie
<b>Konstrukcja mechaniczna</b>	
<b>wysokość</b>	90 mm
<b>szerokość</b>	72 mm
<b>głębokość</b>	76 mm
<b>głębokość montażowa</b>	70 mm
<b>liczba jednostek podziału szerokości</b>	4
<b>rodzaj montażu</b>	Szyna montażowa
<b>pozycja montażowa</b>	Dowolny
<b>Waga netto na jedn.</b>	604 g
<b>Warunki środowiskowe</b>	
<b>wpływ temperatury otoczenia</b>	maks. 95% RH do 55°C
<b>norma</b>	IEC / EN 60947-2 / UL1077
<b>wytrzymałość zmęczeniowa zgodnie z IEC 60068-2-6</b>	±1 mm przy 5 do 25 Hz; 50 m/s <sup>2</sup> przy 25 do 150 Hz
<b>temperatura otoczenia podczas pracy</b>	
<ul style="list-style-type: none"> <li>• minimalny</li> <li>• maksymalny</li> </ul>	-25 °C 55 °C
<b>temperatura otoczenia podczas magazynowania</b>	
<ul style="list-style-type: none"> <li>• minimalny</li> <li>• maksymalny</li> </ul>	-40 °C 75 °C

liczba cykli testowych dla oddziaływania na środowisko  
zgodnie z IEC 60068-2-30

6

## Zezwolenia Certyfikaty

Environment	General Product Approval				
<a href="#">Environmental Confirmations</a>		<a href="#">Environmental Confirmations</a>		<a href="#">Miscellaneous</a>	
General Product Approval	other				
<a href="#">Confirmation</a>				<a href="#">Confirmation</a>	

## Więcej informacji

Informacje dotyczące opakowania

[Informacje dotyczące opakowania](#)

Information for data generation and storage

<https://support.industry.siemens.com/cs/ww/en/view/109995012>

Information- and Downloadcenter (Catalogs, Brochures,...)

<https://www.siemens.com/lowvoltage/catalogs>

Industry Mall (Online ordering system)

<https://mall.industry.siemens.com/mall/en/en/Catalog/product?mlfb=5SY8606-7>

Service&Support (Manuals, Certificates, Characteristics, FAQs,...)

<https://support.industry.siemens.com/cs/ww/pl/ps/5SY8606-7>

Image database (product images, 2D dimension drawings, 3D models, device circuit diagrams, ...)

[https://www.automation.siemens.com/bilddb/cax\\_en.aspx?mlfb=5SY8606-7](https://www.automation.siemens.com/bilddb/cax_en.aspx?mlfb=5SY8606-7)

CAX-Online-Generator

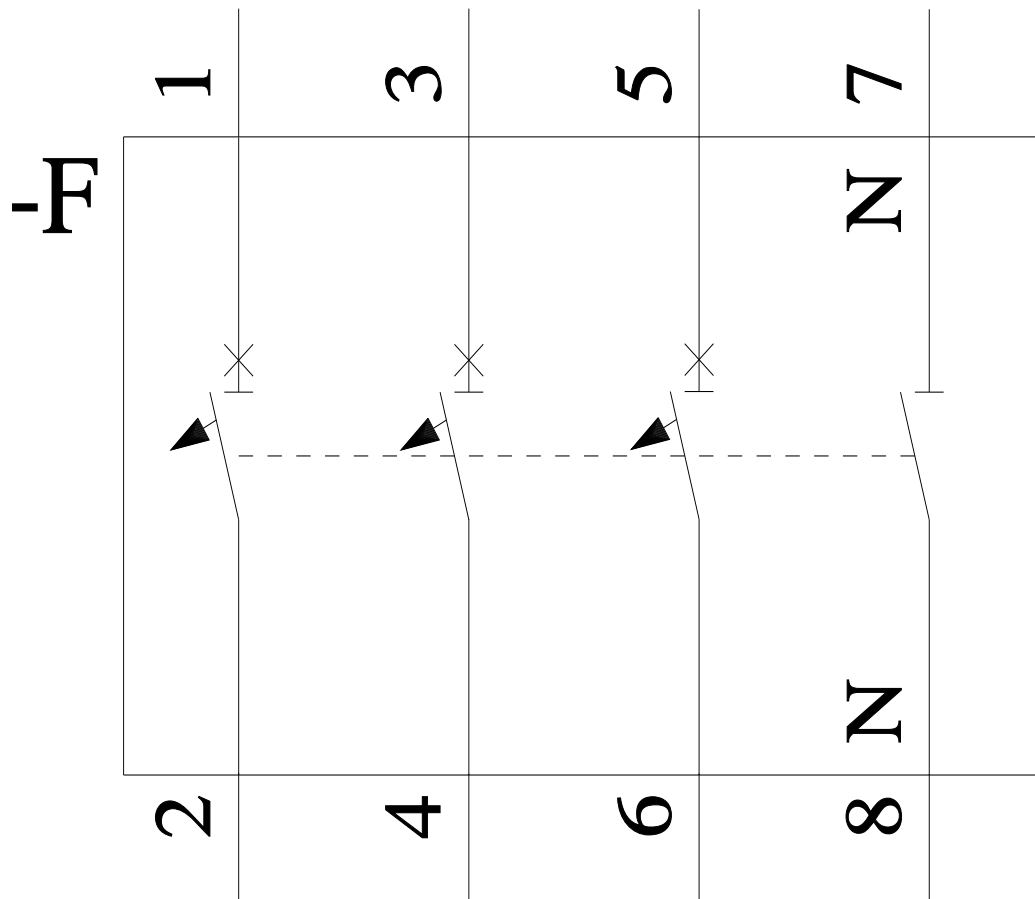
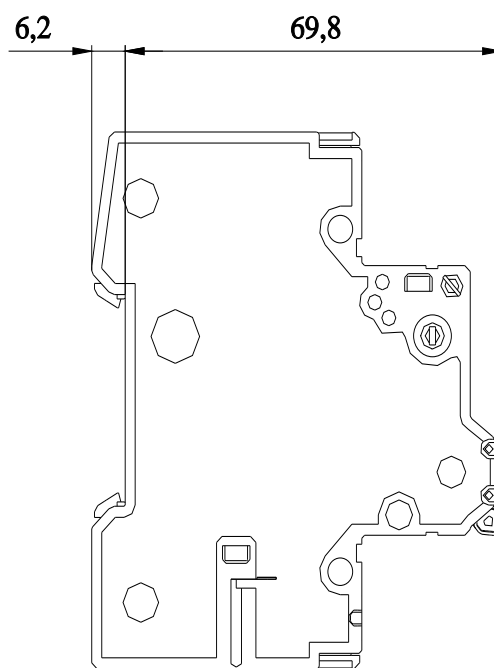
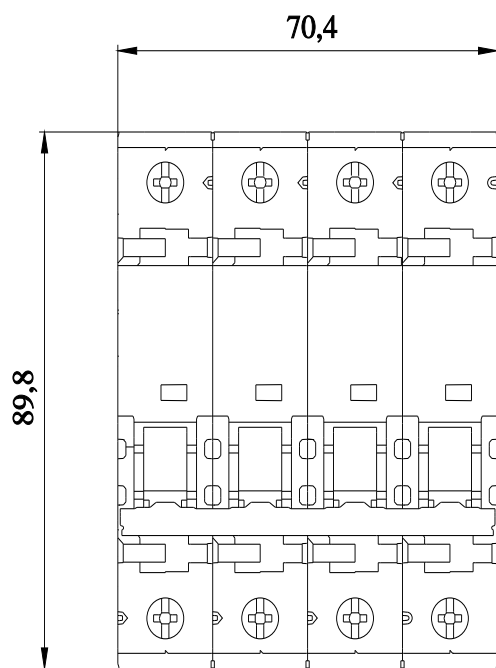
<https://www.siemens.com/cax>

Tender specifications

<https://www.siemens.com/specifications>

Krzywe charakterystyczne

[https://curves.simaris.siemens.com/curves/<mmp\\_prod\\_noCOMP="HAUPT"></mmp\\_prod\\_no>](https://curves.simaris.siemens.com/curves/<mmp_prod_noCOMP=)



**CB**



Ostatnia zmiana:

24.05.2025 

